

COD	DENUMIRE INDICATORI	SOLD LA INCEPUTUL PERIOADEI	SOLD LA SFARSITUL PERIOADEI
01003	1.Active fixe necorporale (ct.2030000+2050000+2060000+2080100+2080200+2330000-2800300-2800500-2800800-2900400-2900500-2900800-2930100*)	75.024	65.569
01004	2.Instalatii tehnice, mijloace de transport, animale, plantatii, mobilier, aparatura birotica si alte active corporale (ct.2130100+2130200+2130300+2130400+2140000+2310000-2810300-2810400-2910300-2910400-2930200*)	355.880	325.443
01005	3.Terenuri si cladiri (ct.2110100+2110200+2120000+2310000-2810100-2810200-2910100-2910200-2930200)	93.171.160	95.320.705
01007	5.Active financiare necurente (investitii pe termen lung) peste un an (ct.2600100+2600200+2600300+2650000+2670201+2670202+2670203+2670204+2670205+2670208-2960101-2960102-2960103-2960200), din care:	2.240	2.240
01008	Titluri de participare (ct.2600100+2600200+2600300-2960101-2960102-2960103)	2.240	2.240
01015	7.TOTAL ACTIVE NECURENTE (rd.03+04+05+06+07+09)	93.604.304	95.713.957
01019	1.Stocuri (ct.3010000+3020100+3020200+3020300+3020400+3020500+3020600+3020700+3020800+3020900+3030100+3030200+3040100+3040200+3050100+3050200+3070000+3090000+3310000+3320000+3410000+3450000+3460000+3470000+3490000+3510100+3510200+3540100+3540500+3540600+3560000+3570000+3580000+3590000+3610000+3710000+3810000+/-3480000+/-3780000-3910000-3920100+3920200-3930000-3940100-3940500-3940600-3950100-3950200-3950300-3950400-3950600-3950700-3950800-3960000-3970000-3980000)	372.128	400.965
01023	Creante bugetare (ct.4310100**+4310200**+4310300**+4310400**+4310500**+4310700**+4370100**+4370200**+4370300**+4420400+4420800**+4440000**+4460000**+4480200+4610102+4630000+4640000+4650100+4650200+4660401+4660402+4660500+4660900+4810101**+4810102**+4810103**+4810900**+4820000**+4970000), din care:	181.595	226.053
01024	Creantele bugetului general consolidat (ct.4630000+4640000+4650100+4650200+4660401+4660402+4660500+4660900-4970000)	181.595	226.053
01025	Creante din operatiuni cu fonduri externe nerambursabile si fonduri de la buget (ct.4500100+4500300+4500501+4500502+4500503+4500504+4500505+4500700+4510100+4510300+4510500+4530100+4540100+4540301+4540302+4540501+4540502+4540503+4540504+4550100+4550301+4550302+4550303+4560100+4560303+4560309+4570100+4570201+4570202+4570203+4570205+4570206+4570209+4570301+4570302+4570309+4580100+4580301+4580302+4610103+4730103**+4740000+4760000), din care:	3.061.420	
01030	Total creante curente (rd.21+23+25+27)	3.243.015	226.053
01033	Conturi la trezorerie, casa in lei. (ct.5100000+5120101+5120501+5130101+5130301+5130302+5140101+5140301+5140302+5150101+5150103+5150301+5150500+5150600+5160101+5160301+5160302+5170101+5170301+5170302+5200100+5210100+5210300+5230000+5250101+5250102+5250301+5250302+5250400+5260000+5270000+5280000+5290101+5290201+5290301+5290400+5290901+5310101+5500101+5520000+5550101+5550400+5570101+5580101		

COD	DENUMIRE INDICATORI	SOLD LA INCEPUTUL PERIOADEI	SOLD LA SFARSITUL PERIOADEI
01035	+5580201+5590101+5600101+5600300+5600401+5610100+5610300+5620101+5620300+5620401+5710100+5710300+5710400+5740101+5740102+5740301+5740302+5740400+5750100+5750300+5750400-7700000) Conturi la institutii de credit, BNR, casa in valuta (ct.5110101+5110102+5120102+5120402+5120502+5130102+5130202+5140102+5140202+5150102+5150202+5150302+5160102+5160202+5170102+5170202+5290102+5290202+5290302+5290902+5310402+5410102+5410202+5500102+5550102+5550202+5570202+5580102+5580202+5580302+5580303+5590102+5590202+5600102+5600103+5600402+5620102+5620103+5620402)	121.978	59.599
01040	Total disponibilitati si alte valori (rd.33+33.1+35+35.1)	98	
01045	7.TOTAL ACTIVE CURENTE (rd.19+30+31+40+41+41.1+42)	122.076	59.599
01046	8.TOTAL ACTIVE (rd.15+45)	3.737.219	686.617
01054	2.Imprumuturi pe termen lung (ct.1610200+1620200+1630200+1640200+1650200+1660201+1660202+1660203+1660204+1670201+1670202+1670203+1670208+1670209-1690200)	97.341.523	96.400.574
01055	3.Provizioane (ct.1510201+1510202+1510203+1510204+1510208)	569.642	
01058	TOTAL DATORII NECURENTE (rd.52+54+55)	335.000	
01060	1.Datorii comerciale, avansuri si alte decontari (ct.2690100+4010100+4030100+4040100+4050100+4080000+4190000+4620101+4620109+4730109+4810101+4810102+4810103+4810200+4810300+4810900+4820000+4830000+4890000+5090000+5120800), din care:	904.642	
010601	Decontari privind incheiere executiei bugetului de stat din anul curent (ct.4890000)	39.585	35.708
01061	Datorii comerciale si avansuri (ct.4010100+4030100+4040100+4050100+4080000+4190000+4620101), din care:		2.616
01062	2.Datorii catre bugete (ct.4310100+4310200+4310300+4310400+4310500+4310700+4370100+4370200+4370300+4400000+4410000+4420300+4420800+4440000+4460000+4480100+4550501+4550502+4550503+4620109+4670100+4670200+4670300+4670400+4670500+4670900+4730109+4810900+4820000),din care:	38.330	33.092
010631	Contributii sociale (ct.4310100+4310200+4310300+4310400+4310500+4310700+4370100+4370200+4370300)	40.961	60.979
01065	3.Datorii din operatiuni cu Fonduri externe nerambursabile si fonduri de la buget,alte datorii catre alte organisme internationale (ct.4500200+4500400+4500600+4510200+4510401+4540402+4540409+4510601+4510602+4510603+4510605+4510606+4510609+4520100+4520200+4530200+4540200+4540401+4540402+4540601+4540602+4540603+4550200+4550401+4550402+4550403+4550404+4560400+4580401+4580402+4580501+4580502+4590000+4620103+4730103+4760000)	32.058	46.843
01072	6.Salariile angajatilor (ct.4210000+4230000+4260000+4270100+4270300+4280101)	2.566.609	
01073	7.Alte drepturi cuvenite altor categorii de persoane (pensii, indemnizatii de somaj, burse) (ct.4220100+4220200+4240000+4260000+4270200+4270300+4290000+4380000), din care:	61.801	88.430
01075	9.Provizioane (ct.1510101+1510102+1510103+1510104+1510108)	19.430	31.548
01078	10.TOTAL DATORII CURENTE (rd.60+62+65+70+71+72+73+74+75)	115.000	141.000
01079	11.TOTAL DATORII (rd.58+78)	2.843.386	357.665
01080	12.ACTIVE NETE = TOTAL ACTIVE - TOTAL DATORII = CAPITALURI PROPRII (rd.80=rd.46-79=rd.90)	3.748.028	357.665
01084	1.Rezerve, fonduri (ct.1000000+1010000+1020101+1020102+1030000+	93.593.495	96.042.909

COD	DENUMIRE INDICATORI	SOLD LA INCEPUTUL PERIOADEI	SOLD LA SFARSITUL PERIOADEI
	1040101+1040102+1050100+1050200+1050300+1050400+1050500+ 1060000+1320000+1330000+1390100)	90.916.130	92.074.722
01085	2.Rezultatul reportat (ct.1170000-sold creditor)	3.149.112	3.298.265
01087	4.Rezultatul patrimonial al exercitiului (ct.1210000-sold creditor)		669.922
01088	5.Rezultatul patrimonial al exercitiului (ct.1210000- sold debtor)	471.747	
01090	6.TOTAL CAPITALURI PROPRII (rd.84+85-86+87-88)	93.593.495	96.042.909

Conducatorul institutiei

Conducatorul compartimentului  
financiar- contabil



## CONTUL DE REZULTAT PATRIMONIAL

31.12.2015

pag.: 1 - lei -

COD	DENUMIRE INDICATORI	An precedent	An curent
02002	1.Venituri din impozite, taxe, contributii de asigurari si alte venituri ale bugetelor (ct.7300100+7300200+7310100+7310200+7320100+7330000+7340000+7350100+7350200+7350300+7350400+7350500+7350600+7360100+7390000+7450100+7450200+7450300+7450400+7450500+7450900+7460100+7460200+7460300+7460900)	2.819.773	3.422.013
02003	2.Venituri din activitati economice (ct.7210000+7220000+7510100+7510200+/-7090000)	26.753	20.153
02004	3.Finantari, subventii, transferuri, alocatii bugetare cu destinatie speciala (ct.7510500+7710000+7720100+7720200+7740100+7740200+7750000+7760000+7780000+7790101+7790109)	9.130.725	1.513.227
02005	4.Alte venituri operationale (ct.7140000+7180000+7500000++7510300+7510400+7810200+7810300+7810401+7810402+7770000)	535.383	629.205
02006	TOTAL VENITURI OPERATIONALE (rd.02+03+04+05)	12.512.634	5.584.598
02008	1.Salarii si contributiile sociale aferente angajatilor (ct.6410000+6420000+6450100+6450200+6450300+6450400+6450500+6450600+6450800+6460000+6470000)	1.403.098	1.734.352
02009	2.Subventii si transferuri (ct.6700000+6710000+6720000+6730000+6740000+6750000+6760000+6770000+6780000+6790000)	323.043	384.515
02010	3.Stocuri, consumabile, lucrari si servicii executate de terti (ct.6010000+6020100+6020200+6020300+6020400+6020500+6020600+6020700+6020800+6020900+6030000+6060000+6070000+6080000+6090000+6100000+6110000+6120000+6130000+6140000+6220000+6230000+6240100+6240200+6260000+6270000+6280000+6290100)	1.028.117	1.184.099
02011	4.Cheltuieli de capital, amortizari si provizioane (ct.6290200+6810100+6810200+6810300+6810401+6810402+6820101+6820109+6820200+6890100+6890200)	10.235.523	1.597.364
02012	5. Alte cheltuieli operationale (ct.6350000+6540000+6580101+6580109)	4	
02013	TOTAL CHELTUIELI OPERATIONALE (rd.08+09+10+11+12)	12.989.785	4.900.330
02015	- EXCEDENT (rd.06-rd.13)		684.268
02016	- DEFICIT (rd.13-rd.06)	477.151	
02017	V. CHELTUIELI FINANCIARE (ct.6630000+6640000+6650100+6650200+6660000+6670000+6680000+6690000+6860300+6860400+6860800)	4.442	11.730
02021	- DEFICIT (rd.18-rd.17)	4.442	11.730
02023	- EXCEDENT (rd.15+20-16-21)		672.538
02024	- DEFICIT (rd.16+21-15-20)	481.593	
02025	VIII. VENITURI EXTRAORDINARE (ct.7910000)	11.101	
02028	- EXCEDENT (rd.25-rd.26)	11.101	
02031	- EXCEDENT (rd.23+28-24-29)		672.538
02032	- DEFICIT (rd.24+29-23-28)	470.492	

Conducatorul institutiei

Conducatorul compartimentului  
financiar-contabil



Com. Romos

SIT.FLUXURILOR DE TREZ.

la data de 31-12-2015

DENUMIREA INDICATORULUI	Cod rand	5002	5004	5005	5006	5033	Total alte disp.	Sursa A	82 A	Sursa F	82 F	Sursa G	82 G	Sursa E	82 E	Sursa C	Sursa D	TOTAL
A	B	1	2	3	4	19	40	41	42	43	44	45	46	47	48	49	50	51
I. NUMERAR DIN ACT. OP.	01																	
1. Incasari	02	0	0	0	27.795	1.460	29.255	5.704.777	58.318	0	0	0	0	55.148	807	0	0	5.848.305
2. Plati	03	0	0	0	27.795	1.460	29.255	5.704.777	78.284	0	0	0	0	55.148	43.220	0	0	5.910.684
3. Numerar net din activitatea	04	0	0	0	0	0	0	0	-19.966	0	0	0	0	0	-42.413	0	0	-62.379
II. NUMERAR DIN ACT.DE INV.	05																	
1. Incasari	06	0					0		0							0		0
2. Plati	07	0	0	0			0									0		0
3. Numerar net din activitatea de investitii (rd.06-07)	08	0	0	0	0	0	0	0	0	0	0	0	0	0	0	0	0	0
III. NUMERAR DIN ACT. DE FIN.	09						0											0
1. Incasari	10						0											0
2. Plati	11						0											0
3. Numerar net din activitatea de finantare (rd.10-rd.11)	12	0	0	0	0	0	0	0	0	0	0	0	0	0	0	0	0	0
IV. CRESTEREA (DESCRESTEREA) NETA DE NUMERAR SI ECHIVALENT DE NUMERAR (rd.04+rd.08+rd.12)	13	0	0	0	0	0	0	0	-19.966	0	0	0	0	0	-42.413	0	0	-62.379
V. NUMERAR SI ECHIVALENT DE NUMERAR LA INCEPUTUL ANULUI	14	0	0	0	0	0	0	0	78.284	0	0	0	0	0	43.694	0	0	121.978
VI. NUMERAR SI ECHIVALENT DE NUMERAR LA SFARSITUL PERIOADEI (rd.13+rd.14), din	15	0	0	0	0	0	0	0	58.318	0	0	0	0	0	1.281	0	0	59.599
Depozite	16																	

Conducatorul institutiei,

Conducatorul compartimentului  
financiar contabil,

Viza trezoreriei,

31.12.2015

pag.: 1

- lei -

COD	DENUMIRE INDICATORI	Total	Casa	Buget de stat ct. 5200100/ 7700000	Buget local ct. 5210100/ 7700000	Buget asigurari sociale de stat ct. 5250101+ 5250102/ 7700000	Buget asigurari pentru somaj ct. 5740101+ 5740102/ 7700000	Buget Fond national unic de asigurari sociale de sanatate ct. 5710100/ 7700000	Buget Fond pentru mediu ct. 5750100/ 7700000	Buget trezoreria statului ct. 5240100/ 7700000	Buget institutii publice finantate integral din venituri proprii ct. 5600101/ 7700000	Buget institutii publice finantate din venituri proprii si subventii ct. 5610100/ 7700000	Buget activitati finantate din venituri proprii si buget activitati de privatizare ct. 5620101/ 7700000	Buget imprumuturi interne si externe ct. 5130101+ 5140101+ 5160101+ 5170101+ 5130301+ 5130302+ 5140301+ 5140302+ 5160301+ 5160302+ 5170301+ 5170302/ 7700000	Buget fonduri externe nerambursabile (sursa D) ct. 5150103+ 5150600/ 7700000	Alte disponibilitati (ct.5XX)
03002	1. Incasari	6.855.083	1.128.282		5.684.811									12.735		29.255
03003	2. Plati	4.424.340	1.128.282	2.616	3.215.873									30.920		29.255
03004	3. Numerar net din activitatea operationala (rd.02-rd.03)	2.430.753		-2.616	2.448.938									-18.185		
03007	2. Plati	1.916.819			1.892.591									24.228		
03008	3. Numerar net din activitatea de investitii (rd.06-07)	-1.916.819			-1.892.591									-24.228		
03011	2. Plati	576.313			576.313											
03012	3. Numerar net din activitatea de finantare (rd.10-rd.11)	-576.313			-576.313											
03013	IV CREȘTEREA (DESCREȘTEREA) NETA DE NUMERAR SI ECHIVALENT DE NUMERAR (rd.04+rd.08+rd.12)	-62.379		-2.616	19.966									-47.415		
03014	V NUMERAR SI ECHIVALENT DE NUMERAR LA ÎNCEPUTUL ANULUI	121.978			78.284									43.694		
030141	-sume recuperate din excedentul anului precedent/sume virate din fondul spitalului in excedent**	121.504			78.284									43.220		
030142	-sume utilizate din excedentul anului precedent/sume transferate din excedent la bugetul local/sume transferate din excedent pentru constituirea de depozite in trezorerie***	121.504			78.284									43.220		
03015	VI NUMERAR SI ECHIVALENT DE NUMERAR LA SFARSITUL PERIOADEI (rd.13+rd.14+rd.14.1-rd.14.2-rd.14.3)	59.509		-2.616	58.318									1.289		

Conducatorul institutiei

Conducatorul compartimentului  
financiar-contabil

Viza trezoreriei


## SITUATIA FLUXURILOR DE TREZORERIE

31.12.2015

pag.: 1 - lei -

COD	DENUMIRE INDICATORI	Total	Casa in valuta	Alte disponibilitati
04002	1. Incasari	584.838		584.838
04003	2. Plati	584.936		584.936
04004	3. Numerar net din activitatea operationala (rd.02-rd.03)	-98		-98
04013	IV CRESTEREA (DESCRESTEREA) NETA DE NUMERAR SI ECHIVALENT DE NUMERAR (rd.04+rd.08+rd.12)	-98		-98
04014	V NUMERAR SI ECHIVALENT DE NUMERAR LA INCEPUTUL PERIOADEI	98		98

Conducatorul institutiei



Conducatorul compartimentului financiar-contabil




## DISPONIBIL DIN MIJLOACE CU DESTINATIE SPECIALA

31.12.2015

- lei -

DENUMRE INDICATORI	COD	DISPONIBIL LA INCEPUTUL ANULUI	INCASARI	PLATI	DISPONIBIL LA SFARSITUL PERIOADEI
TOTAL (rd.02 la 15)	05001		1.460	1.460	
- Alte disponibilitati cu destinatie speciala (ct.5500101,ct.5500102/analitice distincte)	05011		1.460	1.460	

Conducatorul institutiei,

Conducatorul compartimentului  
financiar-contabil


**Situatia activelor si datoriilor institutiilor publice  
din administratia locala  
31.12.2015**

pag.: 1 - lei -

COD	DENUMIRE INDICATORI	Sold la inceputul anului	Sold la sfarsitul perioadei
18005	Disponibilitati in lei ale institutiilor publice locale si ale institutiilor publice de subordonare locala, la trezorerii (ct.5100000+5120101+5120501+5150101+5150103+5150500+5150600+5160101+5160301+5160302+5170101+5170301+5170302+5210100+5210300+5280000+5290201+5290301+5290400+5290901+5500101+ 5520000+5550101+5570101+5580101+5580201+5600101+5600300+5610100+5610300+5620101+5620300-7700000), din care:	121.978	59.599
18008	Total (in baze cash) (rd.04+05)	121.978	59.599
18010	Total (in baze accrual)(rd.08+09)	121.978	59.599
18032	Disponibilitati ale institutiilor publice locale si ale institutiilor de subordonare locala la institutiile de credit rezidente (ct.5110101+5110102+5120102+5120402+5120502+5150102+ 5150202+5160102+5160202+5170102+5170202+5290202+5290302+5290902+5500102+5550102+5550202+5570202+5580102+5580302+5600102 +5600103+5620102+5620103), din care:	98	
18036	Total (in baze cash) (rd.32+35)	98	
18038	Total (in baze accrual) (rd.36+37)	98	
18131	Actiuni necotate detinute de autoritatile locale la societati nefinanciare (ct.2600200-2960102)(S11)	2.240	2.240
18134	Total (la valoarea contabila neta (la valoarea de intrare mai putin ajustarile cumulate pentru pierderea de valoare) (rd.131+132+133)	2.240	2.240
18176	I.Creante ale bugetului local (ct.4640000-4970000). Total (rd.177+178+179+183), din care:	181.595	226.053
18177	- de la gospodariile populatie (S14)	181.595	226.053
18185	Total creante (rd.176+184)	181.595	226.053
18191	Sume de primit de la Autoritatea de Certificare / Autoritatile de Management / Agentiile de Plati - FONDURI EXTERNE NERAMBURSA BILE POSTA DERARE (ct.4580301)	2.472.131	
18192	Sume de primit de la Autoritatea de Certificare / Autoritatile de Management / Agentiile de Plati - FONDURI DE LA BUGET (ct.4580302)	589.289	
18200	Credite pe termen lung primite (contractate, garantate, asimilate,etc) de institutiile publice locale (ct.1620200+1630200+1670201+1670202+1670203+1670209).Total (rd.287+288+289+289.1) din care acordate de:	569.642	
182891	- Administratia centrala (exclusiv fondurile de securitate sociala) (S1311)		
	Credite pe termen lung primite din venituri din privatizare de catre institutii publice din administratia locala (ct.1620200+1670203)	569.642	
18290	Total (in baze cash)(rd.286)	569.642	
18320	Datorii comerciale curente legate de livrari de bunuri si servicii (ct.4010100+4030100+ 4040100+4050100+4080000+4190000+4620101). Total (rd.321+322+326+327) din care catre:	38.330	33.092
18321	-Societati nefinanciare (S11)	38.330	33.092
18331	Datoriile institutiilor publice din administratia locala catre bugete (ct.4420300+4310100+4310200+4310300+4310400+4310500+4310700+4370100+4370200+4370300+4420800+4440000+4460000+4480100)	40.961	60.979
18332	Salariile angajatilor (ct.4210000+4230000+4260000+4270100+4270300+4280101)	61.801	88.430
18333	Alte drepturi cuvenite altor categorii de persoane (ct.4260000+4270200+4270300+4290000+4380000)	19.430	31.548
18335	Total (rd.331+332+333+334)	122.192	180.957
18341	Avansuri primite de la Autoritatile de Certificare / Autoritatile de Management /		

COD	DENUMIRE INDICATORI	Sold la inceputul anului	Sold la sfarsitul perioadei
183421	Agentiile de Plati - FORNDURI EXTERNE NERAMBURSABILE POSTADERARE SI FONDURI DE LA BUGET(ct.4580501+4580502)	2.566.609	
183423	Provizioane necurente (ct.1510201+1510202+1510203+1510204+1510208), din care: Provizioane necurente,constituite conform OUG71/2009 si OGI7/2012 reprezentand drepturi salariale castigate in instanta (ct.1510203)	335.000 335.000	
18343	Provizioane curente (ct.1510101+1510102+1510103+1510104+1510108), din care:	115.000	141.000
183432	Provizioane curente,constituite conform OUG71/2009 si OGI7/2012 reprezentand drepturi salariale castigate in instanta (ct.1510103)	115.000	141.000

Conducatorul institutiei

Conducatorul compartimentului  
financiar-contabil

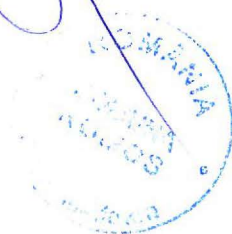


Situatia unor indicatori referitori la protectia copilului  
si a persoanelor cu handicap  
31.12.2015

pag.: 1

COD	DENUMIRE	NUMAR
08007	Asistenti personali pentru persoanele cu handicap	10
08008	Indemnizatii lunare alocate persoanelor cu handicap grav	33

Conducatorul institutiei

Conducatorul compartimentului  
financiar-contabil

**Situatia modificarilor in structura  
activei nete/capitalurilor  
31.12.2015**

Anexa 34

pag.: 1 -lei-

Denumirea elementului de capital	Cod	Sold la inceputul anului	Cresteri	Reduceri	Sold la sfarsitul anului
A	B	1	2	3	4
Fondul bunurilor care alcatuiesc domeniul public al unitatilor administrativ- teritoriale (ct.1030000)	25004	74.665.889	1.778.237	619.645	75.824.481
Fondul bunurilor care alcatuiesc domeniul privat al unitatilor administrativ- teritoriale (ct.1040000)	25005	7.412.952			7.412.952
Rezultate din reevaluare (ct.1050100,1050200, 1050300,1050400,1050500)	25006	8.837.289			8.837.289
Rezultatul reportat (ct.1170000 - sold creditor)	25017	3.149.112	2.301.095	2.151.942	3.298.265
Rezultatul patrimonial al exercitiului (ct.1210000 - sold creditor)	25019		6.653.460	5.983.538	669.922
Rezultatul patrimonial al exercitiului (ct.1210000 - sold debitor)	25020	471.747		471.747	
Total capitaluri proprii(rd.01 la 17 - rd.18+rd.19-rd.20)	25021	93.593.495			96.042.909

**SITUATIA ACTIVEIOR FIXE AMORTIZABILE**  
**31.12.2015**


Anexa 35a  
- lei -

DENUMIREA ACTIVEIOR FIXE	Cod	Existent la 31.12.2015		SOLD LA INCEPUTUL ANULUI	CRESTERI					
					TOTAL  din care:	diferente din reevaluare	achizitii*)	transferuri/ primate cu titlu gratuit	donatii, sponsorizari	alte cai
A	B	1	2	3	4=5+6+7+8+9	5	6	7	8	9
Alte active fixe necorporale(ct.2080100,2080200)	004			161.483						
TOTAL	005			161.483						
ACTIVE FIXE CORPORALE	007									
Amenajari la terenuri (ct.2110200)				220.362	161.492		161.492			
Constructii (ct.2120000) din care:	008			11.003.834	118.463		118.463			
alte active fixe incadrate in grupa constructii	016			11.003.834	118.463		118.463			
Instalatii tehnice,mijloace de transport, animale si plantatii (ct.2130100,2130200, 2130300,2130400)	017									
Mobilier,aparatura birotica,echipamente de protectie a valorilor umane si mate- riale si alte active fixe corporale	018			624.149						
(ct.2140000)				212.841	16.959		5.000			11.959
TOTAL	019			12.061.186	296.914		284.955			11.959
TOTAL ACTIVE FIXE	020			12.222.669	296.914		284.955			11.959



DENUMIREA ACTIVELOR FIXE	Cod	REDUCERI							SOLD LA SFARSITUL ANULUI	Ajustari de valoare (amortizari si ajustari pentru depreciere)				Valoarea contabila neta, din care:		
		TOTAL din care:	Diferente din reevaluare**)	Eliminare amortizare***)	dezmembrari si casari	transferuri/ cu titlu gratuit	vanzari	alte cai		Sold la inceputul anului	Cresteri	Reduceri	Sold la sfarsitul anului	Domeniul privat al statului	Domeniul privat al UAT	Proprietatea privata a institutiei publice
A	B	10=11+12+13+14+15+16	11	12	13	14	15	16	17=3+4-10	18	19	20	21=18+19-20	22=17-21-23-24	23=17-21-22-24	24=17-21-22-23
Alte active fixe necorporale(ct.2080100,2080200)	004	-18.420						-18.420	179.903	86.459	27.875		114.334			65.569
TOTAL	005	-18.420						-18.420	179.903	86.459	27.875		114.334			65.569
ACTIVE FIXE CORPORALE	007								381.854	67.676	25.516		93.192			288.662
Amenajari la terenuri (ct.2110200)								367.268	10.755.029	1.524.396	108.325	370.681	1.262.040			9.492.989
Constructii (ct.2120000) din care:	008	367.268						367.268	10.755.029	1.524.396	108.325	370.681	1.262.040			9.492.989
alte active fixe incadrate in grupa constructii	016	367.268														
Instalatii tehnice, mijloace de transport, animale si plantatii (ct.2130100,2130200, 2130300,2130400)	017							1	624.148	342.400	31.691		374.091			250.057
Mobilier, aparatura birotica, echipamente de protectie a valorilor umane si mate- riale si alte active fixe corporale	018							11.959	217.841	138.709	15.706		154.415			63.426
(ct.2140000)		11.959						379.228	11.978.872	2.073.181	181.238	370.681	1.883.738			10.095.134
TOTAL	019	379.228						360.808	12.158.775	2.159.640	209.113	370.681	1.998.072			10.160.703
TOTAL ACTIVE FIXE	020	360.808														

Conducatorul institutiei

Conducatorul compartimentului  
financiar- contabil

SITUATIA ACTIVELOR FIXE NEAMORTIZABILE

31.12.2015

Anexa 35b  
- lei -

DENUMIREA ACTIVELOR FIXE	Cod	Existent la 31.12.2015			SOLD LA INCEPUTUL ANULUI	CRESTERI					
		UM	UM	UM		TOTAL din care:	diferente din reevaluare	achizitii	transferuri/ primite cu titlu gratuit	donatii, sponsorizari	alte cai
A	B	1	2	3	4	5=6+7+8+9+10	6	7	8	9	10
Terenuri (ct.2110100)	007				45.930.071						
Constructii (ct.2120000) din care:	008				36.148.770	1.269.055		1.269.055			
alte active fixe incadrate in grupa constructii	016				36.148.770	1.269.055		1.269.055			
Active fixe corporale in curs de exe- cutie (ct.2310000)	019				1.460.194	1.911.819		1.911.819			
TOTAL	021				83.539.035	3.180.874		3.180.874			
TOTAL ACTIVE FIXE	022				83.539.035	3.180.874		3.180.874			

DENUMIREA ACTIVELOR FIXE	Cod	REDUCERI					SOLD LA SFARSITUL ANULUI	Valoarea aferenta activelor fixe neamortizabile							
		TOTAL din care:	Reevaluare	dezmembrari	transferuri/	vanzari		alte cai	Fondul activelor fixe necorporale ct.1000000	Domeniul public al statului ct. 1010000	Domeniul privat al statului ct.1020101	Proprietatea privata a institutiei publice ct.1020102	Domeniul public al al U.A.T. ct.1030000	Domeniul privat al al U.A.T. ct.1040101	Proprietatea privata a institutiei publice din administratia locala ct.1040102
A	B	11=12+13+14+15+16	12	13	14	15	16	17=4+5-11 17=18+19+20+21+22+23+24	18	19	20	21	22	23	24
Terenuri (ct.2110100)	007							45.930.071					45.930.071		
Constructii (ct.2120000) din care:	008	110.463					110.463	37.307.362					29.894.410	7.412.952	
alte active fixe incadrate in grupa constructii	016	110.463					110.463	37.307.362					29.894.410	7.412.952	
Active fixe corporale in curs de executie (ct 2310000)	019	1.058.432					1.058.432	2.313.581							
TOTAL	021	1.168.895					1.168.895	85.551.014					75.824.481	7.412.952	
TOTAL ACTIVE FIXE	022	1.168.895					1.168.895	85.551.014					75.824.481	7.412.952	

Conducatorul institutiei

Conducatorul compartimentului  
financiar- contabil



din fonduri externe nerambursabile (FEN) postaderare (titlul 56 si titlul 58) la data de

31.12.2015

Pag.: 1 - lei -

Denumirea sursei de finantare	Buget de stat (s 01- stat)	Buget local (s 02- local)	Bugetul asigurarilor sociale de stat (s 03- bass)	Bugetul asigurarilor pentru somaj (s 04- somaj)	Bugetul fondului national unic de asigurari sociale de sanatate (s05- sanatate)	Bugetul institutiilor publice si activitatilor finantate integral sau partial din venituri proprii (s10-local)	Bugetul fondurilor externe nerambur- sabile (s08-stat+ asigurari+ local)	Bugetul creditelor externe (s06- stat+ local)	Bugetul creditelor interne (s07- stat+ local)	Bugetul institutiilor publice si activitatilor finantate integral sau partial din venituri proprii (s20- stat+ asigurari+ autonome)	Bugetul institutiilor publice si activitatilor finantate integral din venituri proprii (s10- stat+ autonome)
A	01	02	03	04	05	06	07	08	09	10	11
Total plati (titlul VIII cod56+ titlul X cod58) (rd.2+rd.11)		199.166									
Total plati (titlul VIII cod56)		199.166									
Active nefinanciare (titlul XIII)		199.166									

Conducatorul institutiei

Conducatorul compartimentului  
financiar-contabil

## Situatia platilor efectuate si a sumelor declarate pentru cota-parte aferenta cheltuielilor finantate din FEN postaderare

31.12.2015

Pag.: 1 - lei -

Cod indicator	Denumirea programului cu finantare UE	Plati efectuate de la titlul 56 si 58	din care:	Sume in curs de sollicitare la rambursare aferente cheltuielilor efectuate in anul curent	Sume solicitate la rambursare aferenta cheltuielilor efectuate in anul curent	Sume solicitate la rambursare aferente cheltuielilor efectuate in anul curent aflate in curs de autorizare	Sume rambursate aferente cheltuielilor efectuate in anul curent	Sume neautorizate de autoritatile de management aferente cheltuielilor efectuate in anul curent	Prefinantare dedusa din sumele solicitate la rambursare aferente cheltuielilor efectuate in anul curent	Sume rezultate din nereguli aferente cheltuielilor efectuate in anul curent si ani precedenti	din care:
			Plati efectuate pentru cota-parte FEN (alineea02)								Sume rezultate din nereguli deduse din sumele solicitate la rambursare aferente cheltuielilor efectuate in anul curent
	A	01	02	03	04	05	06	07	08	09	10
0	COMUNA ROMOS										
10004	Programe din Fondul European Agricol de Dezvoltare Rurala (FEADR) (5604)	199.166	155.000	23.776	131.224		131.224				
10040	Total (cod01 la 39.2)	199.166	155.000	23.776	131.224		131.224				

Conducatorul institutiei



Conducatorul compartimentului financiar- contabil

Situatia platilor efectuate din buget si nejustificate prin bunuri, lucrari,  
servicii la finele perioadei


Anexa 29

31.12.2015

pag.: 1 - lei -

COD	DENUMIREA SI SIMBOLUL CONTURILOR	SOLD LA INCEPUTUL ANULUI	SOLD LA SFARSITUL PERIOADEI
31016	6 Alte disponibilitati provenite din finantare bugetara (ct.7700000)aflate in conturi de disponibil in lei la trezorerie(ct.5580101+5590101+...etc)si in conturi de disponibil in lei si in valuta la institutii de credit din tara,mai putin dobanda incasata in cont(ct.5120102+ 5120402+5580302+5590102+5590202+...etc)	98	
31017	7 Total(rd.01+04+07+10+13+16)	98	

Conducatorul institutiei

Conducatorul compartimentului  
financiar contabil

A handwritten signature in blue ink, likely belonging to the financial and accounting department head.

## COMUNA ROMOS

VENITURILE SI CHELTUIELILE BUGETELOR  
LOCALE PE UNITATI ADMINISTRATIV TERITORIALE

31.12.2015

- lei -

Denumire Indicatori	Cod Indicator	Nr. rand	Prevederi Anuale	Realizat
A	B	C	1	2
I. COMUNE	000102	24001		
VENITURI TOTAL			5.736.985	5.684.811
Venituri proprii	4802	24002	1.524.060	1.477.067
1. Venituri curente, din care:	000202	24003	3.767.700	3.717.462
a) Cote si sume defalcate din impozitul pe venit	0402	24004		
			610.060	598.707
-cote defalcate din impozitul pe venit	040201	24005	429.060	428.452
-sume alocate din cotele defalcate din impozitul pe venit pentru echilibrarea bugetelor locale	040204	24006		
			181.000	170.255
b) Sume defalcate din taxa pe valoarea adaugata	1102	24007		
			2.243.640	2.240.395
-sume defalcate din taxa pe valoarea adaugata pentru finantarea cheltuielilor descentralizate la nivelul comunelor, oraselor, municipiilor si sectoarelor Municipiului Bucuresti	110202	24009		
			1.474.000	1.470.755
-sume defalcate din taxa pe valoarea adaugata pentru drumuri	110205	24011	100.000	100.000
-sume defalcate din taxa pe valoarea adaugata pentru echilibrarea bugetelor locale	110206	24012		
			669.640	669.640
4. Subventii de la alte nivele ale administratiei publice	420002	24022		
			1.688.884	1.688.015
ubventii de la bugetul de stat	4202	24023	1.629.739	1.628.873
-subventii de la alte administratii	4302	24024	59.145	59.142
5. Sume primite de la UE/alti donatori in contul platilor efectuate si prefinantari	4502	240241		
			280.401	279.334
CHELTUIELI TOTAL	5002	24025	5.815.273	5.704.777
Excedent	9802	24026	-78.288	-19.966
CORELATII	000102	24112		
VENITURI TOTAL			5.736.985	5.684.811
Venituri proprii	4802	24113	1.524.060	1.477.067
1. Venituri curente, din care:	000202	24114	3.767.700	3.717.462
a) Cote si sume defalcate din impozitul pe venit	0402	24115		
			610.060	598.707
-cote defalcate din impozitul pe venit	040201	24116	429.060	428.452
-sume alocate din cotele defalcate din impozitul pe venit pentru echilibrarea bugetelor locale	040204	24117		
			181.000	170.255
b) Sume defalcate din taxa pe valoarea adaugata	1102	24118		
			2.243.640	2.240.395
-sume defalcate din taxa pe valoarea adaugata pentru finantarea cheltuielilor	110202	24120		

**VENITURILE SI CHELTUIELILE BUGETELOR  
LOCALE PE UNITATI ADMINISTRATIV TERITORIALE**

31.12.2015

- lei -

Denumire Indicatori	Cod Indicator	Nr. rand	Prevederi Anuale	Realizat
A	B	C	1	2
descentralizate la nivelul comunelor, oraselor, municipiilor si sectoarelor Municipiului Bucuresti			1.474.000	1.470.755
-sume defalcate din taxa pe valoarea adaugata pentru drumuri	110205	24122	100.000	100.000
-sume defalcate din taxa pe valoarea adaugata pentru echilibrarea bugetelor locale	110206	24123	669.640	669.640
4. Subventii de la alte nivele ale administratiei publice	420002	24133	1.688.884	1.688.015
-subventii de la bugetul de stat	4202	24134	1.629.739	1.628.873
subventii de la alte administratii	4302	24135	59.145	59.142
5. Sume primite de la UE/alti donatori in contul platilor efectuate si prefinantari	4502	241351	280.401	279.334
CHELTUIELI TOTAL	5002	24136	5.815.273	5.704.777
Excedent	9802	24137	-78.288	-19.966

Conducatorul institutiei

Conducatorul compartimentului  
financiar-contabil



**CONTUL DE EXECUTIE AL BUGETULUI LOCAL - VENITURI**  
**31.12.2015**

Pag. 1 -lei-

Capi- tol	Sub- capi- tol	Pa- ra- graf	Gru- pa / Titlu	Ar- ti- col	Ali- ne- at	Denumire indicator	Prevederi bugetare initiale	Prevederi bugetare definitive	Drepturi constatate			Incasari realizate	Stingeri pe alte cai decat incasari	Drepturi constatate de incasat
									Total, din care:	din anii precedenti	din anul curent			
A						B	1	2	3=4+5	4	5	6	7	8=3-6-7
0001	02					TOTAL VENITURI-BUGET LOCAL	2.509.700	5.736.985	5.910.864	181.595	5.729.269	5.684.811		226.053
0002						I. VENITURI CURENTE	2.373.700	3.767.700	3.943.515	181.595	3.761.920	3.717.462		226.053
0003						A. VENITURI FISCALE	1.955.700	3.349.700	3.603.608	181.595	3.422.013	3.377.555		226.053
0004						A1. IMPOZIT PE VENIT, PROFIT SI CASTIGURI DIN CAPITAL	265.060	618.060	616.914		616.914	616.914		
0300						A1.2 IMPOZIT PE VENIT, PROFIT SI CASTIGURI DIN CAPITAL DE LA PERSOANE FIZICE	265.060	618.060	616.914		616.914	616.914		
0302						IMPOZIT PE VENIT	8.000	8.000	18.207		18.207	18.207		
	18					Impozitul pe veniturile din transferul proprietatilor imobiliare din patrimoniul personal	8.000	8.000	18.207		18.207	18.207		
0402						COTE SI SUME DEFALCATE DIN IMPOZITUL PE VENIT	257.060	610.060	598.707		598.707	598.707		
	01					Cote defalcate din impozitul pe venit	235.060	429.060	428.452		428.452	428.452		
	04					Sume alocate din cotele defalcate din impozitul pe venit pentru echilibrarea bugetelor locale	22.000	181.000	170.255		170.255	170.255		
0700	02					A3 IMPOZITE SI TAXE PE PROPRIETATE	358.000	388.000	608.973	146.584	462.389	432.438		176.535
0702						IMPOZITE SI TAXE PE PROPRIETATE	358.000	388.000	608.973	146.584	462.389	432.438		176.535
	01					Impozit si taxa pe cladiri	180.000	180.000	276.108	74.134	201.974	180.445		95.663
		01				Impozit pe cladiri de la persoane fizice	70.000	70.000	92.706	22.873	69.833	64.808		27.898
		02				Impozit si taxa pe cladiri de la persoane juridice	110.000	110.000	183.402	51.261	132.141	115.637		67.765
	02					Impozit si taxa pe teren	178.000	208.000	331.300	72.450	258.850	250.428		80.872
		01				Impozit pe terenuri de la persoane								

Capi- tol	Sub- capi- tol	Pa- ra- graf	Gru- pa / Titlu	Ar- ti- col	Ali- ne- at	Denumire indicator	Prevederi bugetare initiale	Prevederi bugetare definitive	Drepturi constatate			Incasari realizate	Stingeri pe alte cai decat incasari	Drepturi constatate de incasat
									Total, din care:	din anii precedenti	din anul curent			
A						B	1	2	3=4+5	4	5	6	7	8=3-6-7
0702	02	01				fizice	30.000	30.000	50.971	9.932	41.039	36.895		14.076
		02				Impozit si taxa pe teren de la persoane juridice	48.000	78.000	110.223	19.690	90.533	88.246		21.977
		03				Impozitul pe terenul extravilan	100.000	100.000	170.106	42.828	127.278	125.287		44.819
	03					Taxe judiciare de timbru si alte taxe de timbru			1.565		1.565	1.565		
1000	02					A4 IMPOZITE SI TAXE PE BUNURI SI SERVICII	1.332.640	2.343.640	2.377.721	35.011	2.342.710	2.328.203		49.518
1102						SUME DEFALCATE DIN TVA	1.232.640	2.243.640	2.240.395		2.240.395	2.240.395		
	02					Sume defalcate din taxa pe valoarea adaugata pentru finantarea cheltuielilor descentralizate la nivelul comunelor,oraselor, municipiilor, sectoarelor si Municipiului Bucuresti	1.154.000	1.474.000	1.470.755		1.470.755	1.470.755		
	05					Sume defalcate din taxa pe valoarea adaugata pentru drumuri		100.000	100.000		100.000	100.000		
	06					Sume defalcate din taxa pe valoarea adaugata pentru echilibrarea bugetelor locale	78.640	669.640	669.640		669.640	669.640		
1602						TAXE PE UTILIZAREA BUNURILOR, AUTORIZAREA UTILIZARII BUNURILOR SAU PE DESFASURAREA DE ACTIVITATI	100.000	100.000	137.326	35.011	102.315	87.808		49.518
	02					Impozit pe mijloacele de transport	100.000	100.000	136.963	35.011	101.952	87.445		49.518
		01				Impozit pe mijloacele de transport detinute de persoane fizice*)	80.000	80.000	112.869	25.739	87.130	76.009		36.860
		02				Impozit pe mijloace de transport detinute persoane de juridice*)	20.000	20.000	24.094	9.272	14.822	11.436		12.658

Capi- tol	Sub- capi- tol	Pa- ra- graf	Gru- pa / Titlu	Ar- ti- col	Ali- ne- at	Denumire indicator	Prevederi bugetare initiale	Prevederi bugetare definitive	Drepturi constatate			Incasari realizate	Stingeri pe alte cai decat incasari	Drepturi constatate de incasat
									Total, din care:	din anii precedenti	din anul curent			
A						B	1	2	3=4+5	4	5	6	7	8=3-6-7
1602	03					Taxe si tarife pentru eliberarea de licente si autorizatii de functionare			323		323	323		
	50					Alte taxe pe utilizarea bunurilor, autorizarea utilizarii bunurilor sau pe desfasurare de activitati			40		40	40		
2900	02					C. VENITURI NEFISCALE	418.000	418.000	339.907		339.907	339.907		
3000						C1. VENITURI DIN PROPRIETATE	382.000	382.000	303.227		303.227	303.227		
3002						VENITURI DIN PROPRIETATE	382.000	382.000	303.227		303.227	303.227		
	01					Varsaminte din profitul net al regiilor autonome	172.000	172.000	171.129		171.129	171.129		
	05					Venituri din concesiuni si inchirieri	210.000	210.000	132.098		132.098	132.098		
	30					Alte venituri din concesiuni si inchirieri de catre institutiile publice	210.000	210.000	132.098		132.098	132.098		
3300	02					C2. VANZARI DE BUNURI SI SERVICII	36.000	36.000	36.680		36.680	36.680		
3402						VENITURI DIN TAXE ADMINISTRATIVE, ELIBERARI PERMISE	24.000	24.000	20.153		20.153	20.153		
	02					Taxe extrajudiciare de timbru	18.000	18.000	13.044		13.044	13.044		
	50					Alte venituri din taxe administrative, eliberari permise	6.000	6.000	7.109		7.109	7.109		
3502						AMENZI, PENALITATI SI CONFISCARI	12.000	12.000	15.797		15.797	15.797		
	01					Venituri din amenzi si alte sanctiuni aplicate potrivit dispozitiilor legale	12.000	12.000	15.797		15.797	15.797		
	02					Venituri din amenzi si alte sanctiuni aplicate de catre alte institutii de specialitate	12.000	12.000	15.797		15.797	15.797		
3602						DIVERSE VENITURI			730		730	730		

Capi- tol	Sub- capi- tol	Pa- ra- graf	Gru- pa / Titlu	Ar- ti- col	Ali- ne- at	Denumire indicator	Prevederi bugetare initiale	Prevederi bugetare definitive	Drepturi constatate			Incasari realizate	Stingeri pe alte cai decat incasari	Drepturi constatate de incasat
									Total, din care:	din anii precedenti	din anul curent			
A						B	1	2	3=4+5	4	5	6	7	8=3-6-7
3602	50					Alte venituri			730		730	730		
3702	03					Varsaminte din sectiunea de functionare pentru finantarea sectiunii de dezvoltare a bugetului local(cu semnul minus)	-11.000	-513.430	-501.865		-501.865	-501.865		
	04					Varsaminte din sectiunea de functionare	11.000	513.430	501.865		501.865	501.865		
4100	02					IV. SUBVENTII	7.750	1.688.884	1.688.015		1.688.015	1.688.015		
4200						SUBVENTII DE LA ALTE NIVELE ALE ADMINISTRATIEI PUBLICE	7.750	1.688.884	1.688.015		1.688.015	1.688.015		
4202						SUBVENTII DE LA BUGETUL DE STAT	7.750	1.629.739	1.628.873		1.628.873	1.628.873		
	20					Subventii de la bugetul de stat catre bugetele locale necesare sustinerii derularii proiectelor finantate din fonduri externe nerambursabile(FEN)								
						postaderare	6.750	683.822	683.766		683.766	683.766		
	34					Subventii pentru acordarea ajutorului pentru incalzirea locuintei cu lemne, carbuni,combustibili petrolieri	1.000	14.000	13.312		13.312	13.312		
	65					Finantarea Programului National de Dezvoltare Locala		931.917	931.795		931.795	931.795		
4302						SUBVENTII DE LA ALTE ADMINISTRATII		59.145	59.142		59.142	59.142		
	21					Sume primite de la Agentia Nationala de Cadastru si Publicitate Imobiliara		59.145	59.142		59.142	59.142		
4502						SUME PRIMITE DE LA UE/ALTI DONATORI IN CONTUL PLATILOR EFECTUATE SI PREFINANTARI	128.250	280.401	279.334		279.334	279.334		
	04					Fondul European Agicol de Dezvoltare								

Capi- tol	Sub- capi- tol	Pa- ra- graf	Gru- pa / Titlu	Ar- ti- col	Ali- ne- at	Denumire indicator	Prevederi bugetare initiale	Prevederi bugetare definitive	Drepturi constatate			Incasari realizate	Stingeri pe alte cai decat incasari	Drepturi constatate de incasat
									Total, din care:	din anii precedenti	din anul curent			
A						B	1	2	3=4+5	4	5	6	7	8=3-6-7
4502	04					Rurala	128.250	280.401	279.334		279.334	279.334		
		01				Sume primite in contul platilor efectuate in anul curent		132.291	131.224		131.224	131.224		
		02				Sume primite in contul platilor efectuate in anii anteriori		19.860	19.860		19.860	19.860		
		03				Prefinantare	128.250	128.250	128.250		128.250	128.250		







## COMUNA ROMOS

CONTUL DE EXECUTIE AL BUGETULUI LOCAL - CHELTUIELI  
31.12.2015

Pag. 1 - lei-

Capi- tol	Sub- capi- tol	Pa- ra- graf	Gru- pa / Titlu	Ar- ti- col	Ali- ne- at	Denumire indicator	Credite de angajament	Credite bugetare		Angajamente bugetare	Angajamente legale	Plati efectuate	Angajamente legale de platit	Cheltuieli efective
								initiale	definitive					
A						B	1	2	3	4	5	6	7=5-6	8
5002						TOTAL CHELTUIELI	5.815.273	2.587.985	5.815.273	5.815.273	5.714.171	5.704.777	9.394	4.881.140
5100	02					Partea I-a SERVICII PUBLICE GENERALE	901.495	702.000	901.495	901.495	881.005	877.561	3.444	1.724.919
5102						AUTORITATI PUBLICE SI ACTIUNI EXTERNE	887.995	687.000	887.995	887.995	871.317	867.873	3.444	1.715.133
	01					Autoritati executive si legislative	887.995	687.000	887.995	887.995	871.317	867.873	3.444	1.715.133
	03					Autoritati executive	887.995	687.000	887.995	887.995	871.317	867.873	3.444	1.715.133
5502						TRANZACTII PRIVIND DATORIA PUBLICA SI IMPRUMUTURI	13.500	15.000	13.500	13.500	9.688	9.688		9.786
6000	02					Partea II-a APARARE, ORDINE PUBLICA SI SIGURANTA NATIONALA	8.500	1.000	8.500	8.500	6.862	6.862		4.362
6102						ORDINE PUBLICA SI SIGURANTA NATIONALA	8.500	1.000	8.500	8.500	6.862	6.862		4.362
	05					Protectie civila si protectia contra incendiilor (protectie civila nonmilitara)	8.500	1.000	8.500	8.500	6.862	6.862		4.362
6500	02					Partea III-a CHELTUIELI SOCIAL-CULTURALE	1.914.095	1.288.985	1.914.095	1.914.095	1.885.281	1.879.331	5.950	1.697.734
6502						INVATAMANT	1.146.000	856.000	1.146.000	1.146.000	1.144.913	1.141.668	3.245	1.144.345
	03					Invatamant prescolar si primar	608.274	432.060	608.274	608.274	607.466	605.245	2.221	616.069
	01					Invatamant prescolar	160.465	104.990	160.465	160.465	160.448	158.886	1.562	159.710
	02					Invatamant primar	447.809	327.070	447.809	447.809	447.018	446.359	.659	456.359
	04					Invatamant secundar	537.726	423.940	537.726	537.726	537.447	536.423	1.024	528.276
	01					Invatamant secundar inferior	537.726	423.940	537.726	537.726	537.447	536.423	1.024	528.276
6602						SANATATE	22.000	15.000	22.000	22.000	22.000	22.000		22.000
	50					Alte cheltuieli in domeniul sanatatii	22.000	15.000	22.000	22.000	22.000	22.000		22.000
	50					Alte institutii si actiuni sanitare	22.000	15.000	22.000	22.000	22.000	22.000		22.000
6702						CULTURA, RECREERE SI RELIGIE	286.095	66.985	286.095	286.095	273.589	271.171	2.418	89.625
	03					Servicii culturale	115.600	53.700	115.600	115.600	104.016	101.598	2.418	69.545
	02					Biblioteci publice comunale, orasenesti,								
	02					municipale	29.000	29.000	29.000	29.000	27.320	26.001	1.319	26.908
	07					Camine culturale	86.600	24.700	86.600	86.600	76.696	75.597	1.099	42.637

Capi- tol	Sub- capi- tol	Pa- ra- graf	Gru- pa / Titlu	Ar- ti- col	Ali- ne- at	Denumire indicator	Credite de angajament	Credite bugetare		Angajamente bugetare	Angajamente legale	Plati efectuate	Angajamente legale de platit	Cheltuieli efective
								initiale	definitive					
A						B	1	2	3	4	5	6	7=5-6	8
6702	05					Servicii recreative si sportive	144.495	13.285	144.495	144.495	143.573	143.573		2.080
	01					Sport	141.495	13.285	141.495	141.495	141.493	141.493		
	03					Intretinere gradini publice, parcuri								
	03					zone verzi, baze sportive si de agrement	3.000		3.000	3.000	2.080	2.080		2.080
	50					Alte servicii in domeniile culturii, recreerii si religiei	26.000		26.000	26.000	26.000	26.000		18.000
6802						ASIGURARI SI ASISTENTA SOCIALA	460.000	351.000	460.000	460.000	444.779	444.492	287	441.764
	05					Asistenta sociala in caz de boli si invaliditati	424.000	334.000	424.000	424.000	410.181	409.894	287	407.166
	02					Asistenta sociala in caz de invaliditate	424.000	334.000	424.000	424.000	410.181	409.894	287	407.166
	15					Prevenirea excluderii sociale	36.000	17.000	36.000	36.000	34.598	34.598		34.598
	01					Ajutor social	36.000	17.000	36.000	36.000	34.598	34.598		34.598
7000	02					Partea IV-a SERVICII SI DEZVOLTARE PUBLICA, LOCUINTE, MEDIU SI APE	251.000	191.000	251.000	251.000	224.879	224.879		255.895
7002						LOCUINTE, SERVICII SI DEZVOLTARE PUBLICA	185.000	175.000	185.000	185.000	176.323	176.323		170.218
	05					Alimentare cu apa si amenajari hidrotehnice	105.000	80.000	105.000	105.000	104.121	104.121		82.042
	01					Alimentare cu apa	105.000	80.000	105.000	105.000	104.121	104.121		82.042
	06					Iluminat public si electrificari	70.000	95.000	70.000	70.000	62.202	62.202		73.176
	50					Alte servicii in domeniile locuintelor, serviciilor si dezvoltarii comunale	10.000		10.000	10.000	10.000	10.000		15.000
7402						PROTECTIA MEDIULUI	66.000	16.000	66.000	66.000	48.556	48.556		85.677
	05					Salubritate si gestiunea deseurilor	66.000	16.000	66.000	66.000	48.556	48.556		85.677
	01					Salubritate	66.000	16.000	66.000	66.000	48.556	48.556		85.677
8000	02					Partea V-a ACTIUNI ECONOMICE	2.740.183	405.000	2.740.183	2.740.183	2.716.144	2.716.144		1.198.230
8402						TRANSPORTURI	2.735.183	400.000	2.735.183	2.735.183	2.712.598	2.712.598		1.194.684
	03					Transport rutier	2.735.183	400.000	2.735.183	2.735.183	2.712.598	2.712.598		1.194.684
	01					Drumuri si poduri	2.414.979	180.000	2.414.979	2.414.979	2.395.072	2.395.072		813.168
	03					Strazi	320.204	220.000	320.204	320.204	317.526	317.526		381.516

Capi- tol	Sub- capi- tol	Pa- ra- graf	Gru- pa / Titlu	Ar- ti- col	Ali- ne- at	Denumire indicator	Credite de angajament	Credite bugetare		Angajamente bugetare	Angajamente legale	Plati efectuate	Angajamente legale de platit	Cheltuieli efective	
								initiale	definitive						
A						B	1	2	3	4	5	6	7=5-6	8	
8702						ALTE ACTIUNI ECONOMICE	5.000	5 000	5.000	5 000	3.546	3 546			3.546
04						Turism	5 000	5 000	5 000	5 000	3.546	3 546			3.546



## COMUNA ROMOS

DETALIEREA CHELTUIELILOR  
- buget local -  
31.12.2015

Pag. 4 - lei-

Capi- tol	Sub- capi- tol	Pa- ra- graf	Gru- pa / Titlu	Ar- ti- col	Ali- ne- at	Denumire indicator	Credite de angajament	Credite bugetare		Angajamente bugetare	Angajamente legale	Plati efectuate	Angajamente legale de platit	Cheltuieli efective
								initiale	definitive					
A						B	1	2	3	4	5	6	7=5-6	8
5002						TOTAL CHELTUIELI	5.815.273	2.587.985	5.815.273	5.815.273	5.714.171	5.704.777	9.394	4.881.140
01						CHELTUIELI CURENTE	3.538.415	2.574.700	3.538.415	3.538.415	3.451.104	3.441.710	9.394	3.623.192
10						TITLUL I CHELTUIELI DE PERSONAL	1.697.100	1.294.000	1.697.100	1.697.100	1.697.100	1.687.706	9.394	1.734.353
10 01						Cheltuieli salariale in bani	1.372.125	1.053.250	1.372.125	1.372.125	1.372.125	1.368.932	3.193	1.406.444
10 01 01						Salarii de baza	1.310.990	990.100	1.310.990	1.310.990	1.310.990	1.310.366	624	1.345.119
10 01 06						Alte sporuri	17.180	16.650	17.180	17.180	17.180	15.145	2.035	15.872
10 01 11						Fond aferent platii cu ora	24.255	29.000	24.255	24.255	24.255	24.172	83	24.313
10 01 12						Indemnizatii platite unor persoane din afara unitatii	19.700	17.500	19.700	19.700	19.700	19.249	451	20.833
10 01 30						Alte drepturi salariale in bani								307
10 03						Contributii	324.975	240.750	324.975	324.975	324.975	318.774	6.201	327.909
10 03 01						Contributii de asigurari sociale de stat	231.150	163.800	231.150	231.150	231.150	229.490	1.660	235.235
10 03 02						Contributii de asigurari de somaj	6.960	6.220	6.960	6.960	6.960	6.272	688	6.455
10 03 03						Contributii de asigurari sociale de sanatate	71.860	60.110	71.860	71.860	71.860	71.081	779	73.057
10 03 04						Contributii de asigurari pentru accidente de munca si boli profesionale	2.840	2.650	2.840	2.840	2.840	2.104	736	2.160
10 03 06						Contributii pentru concedii si indemnizatii	12.165	7.970	12.165	12.165	12.165	9.827	2.338	11.002
20						TITLUL II BUNURI SI SERVICII	1.232.695	753.700	1.232.695	1.232.695	1.165.484	1.165.484		1.144.036
20 01						Bunuri si servicii	499.617	437.400	499.617	499.617	460.141	460.141		428.592
20 01 01						Furnituri de birou	7.715	6.700	7.715	7.715	6.907	6.907		6.907
20 01 02						Materiale pentru curatenie	3.953	5.500	3.953	3.953	3.740	3.740		3.739
20 01 03						Incalzit, iluminat si forta motrica	174.732	156.000	174.732	174.732	158.042	158.042		148.475
20 01 04						Apa, canal si salubritate	6.850	9.000	6.850	6.850	6.833	6.833		4.935
20 01 05						Carburanti si lubrifianti	27.968	38.000	27.968	27.968	27.498	27.498		27.799
20 01 06						Piese de schimb	5.567	6.000	5.567	5.567	5.413	5.413		5.413

Capi- tol	Sub- capi- tol	Pa- ra- graf	Gru- pa / Titlu	Ar- ti- col	Ali- ne- at	Denumire indicator	Credite de angajament	Credite bugetare		Angajamente bugetare	Angajamente legale	Plati efectuate	Angajamente legale de platit	Cheltuieli efective
								initiale	definitive					
<b>A</b>						<b>B</b>	<b>1</b>	<b>2</b>	<b>3</b>	<b>4</b>	<b>5</b>	<b>6</b>	<b>7=5-6</b>	<b>8</b>
	20	01	07			Transport	18.000	13.000	18.000	18.000	16.957	16.957		16.957
	20	01	08			Posta, telecomunicatii, radio, tv, internet	21.573	22.000	21.573	21.573	21.492	21.492		21.492
	20	01	09			Materiale si prestari de servicii cu caracter functional	4.245	5.000	4.245	4.245	4.244	4.244		4.244
	20	01	30			Alte bunuri si servicii pentru intretinere si functionare	229.014	176.200	229.014	229.014	209.015	209.015		188.631
	20	02				Reparatii curente	10.000	10.000	10.000	10.000	10.000	10.000		10.000
	20	05				Bunuri de natura obiectelor de inventar	6.000	5.800	6.000	6.000	6.000	6.000		-5.106
	20	05	30			Alte obiecte de inventar	6.000	5.800	6.000	6.000	6.000	6.000		-5.106
	20	06				Deplasari, detasari, transferari	11.113	14.500	11.113	11.113	11.057	11.057		11.057
	20	06	01			Deplasari interne, detasari, transferari	11.113	14.500	11.113	11.113	11.057	11.057		11.057
	20	13				Pregatire profesionala	6.350	6.000	6.350	6.350	6.339	6.339		6.339
	20	24				Comisioane si alte costuri aferente imprumuturilor	3.500	5.000	3.500	3.500	3.017	3.017		-800
	20	24	02			Comisioane si alte costuri aferente imprumuturilor interne	3.500	5.000	3.500	3.500	3.017	3.017		-800
	20	30				Alte cheltuieli	696.115	275.000	696.115	696.115	668.930	668.930		693.954
	20	30	30			Alte cheltuieli cu bunuri si servicii	696.115	275.000	696.115	696.115	668.930	668.930		693.954
	30					TITLUL III DOBANZI	10.000	10.000	10.000	10.000	6.671	6.671		10.586
	30	01				Dobanzi aferente datoriei publice interne	10.000	10.000	10.000	10.000	6.671	6.671		10.586
	30	01	01			Dobanzi aferente datoriei publice interne directe	10.000	10.000	10.000	10.000	6.671	6.671		
	30	01	02			Dobanzi aferente creditelor interne garantate								10.586
	55					TITLUL VII ALTE TRANSFERURI	11.000	11.000	11.000	11.000	10.286	10.286		10.286
	55	01				A. Transferuri interne	11.000	11.000	11.000	11.000	10.286	10.286		10.286
	55	01	13			Programe de dezvoltare	3.000	3.000	3.000	3.000	3.000	3.000		3.000



Capi- tol	Sub- capi- tol	Pa- ra- graf	Gru- pa / Titlu	Ar- ti- col	Ali- ne- at	Denumire indicator	Credite de angajament	Credite bugetare		Angajamente bugetare	Angajamente legale	Plati efectuate	Angajamente legale de platit	Cheltuieli efective
								initiale	definitive					
A						B	1	2	3	4	5	6	7=5-6	8
			55	01	42	Transferuri din bugetul local catre asociatiile de dezvoltare intercomuni- tate	8 000	8 000	8 000	8.000	7.286	7.286		7.286
			56			TITLUL VIII PROIECTE CU FINANTARE DIN FONDURI EXTERNE NERAMBURSABILE (FEN)								
						POSTADERARE	200.000	200 000	200.000	200.000	199.166	199.166		339.416
			56	04		Programe din Fondul European Agricol de Dezvoltare Rurala (FEADR)	200.000	200.000	200 000	200.000	199.166	199.166		339.416
			56	04	01	Finantarea nationala	45 000	45 000	45 000	45 000	44.166	44.166		71.513
			56	04	02	Finantarea externa nerambursabila	155 000	155 000	155 000	155.000	155.000	155 000		267.903
			57			TITLUL VIII ASISTENTA SOCIALA	341.000	261 000	341 000	341.000	325.779	325.779		337.897
			57	02		Ajutoare sociale	341 000	261 000	341 000	341.000	325.779	325.779		337.897
			57	02	01	Ajutoare sociale in numerar	341.000	261.000	341 000	341.000	325.779	325.779		337.897
			59			TITLUL XI ALTE CHELTUIELI	46 620	45 000	46 620	46.620	46.618	46.618		46.618
			59	01		Burse	24.620	30 000	24 620	24.620	24.618	24.618		24.618
			59	11		Asociatii si fundatii	22 000	15 000	22 000	22.000	22 000	22 000		22 000
			70			CHELTUIELI DE CAPITAL	1.707.216	13.285	1.707.216	1.707.216	1.693.425	1.693.425		1.257.948
			71			TITLUL XIII ACTIVE NEFINANCIARE	1.707.216	13.285	1.707.216	1.707.216	1.693.425	1.693.425		1.257.948
			71	01		Active fixe	1.669.216	13.285	1.669.216	1.669.216	1.655.425	1.655.425		1.227.948
			71	01	01	Constructii	1.410.521		1.410.521	1.410.521	1.402.912	1.402.912		409.060
			71	01	30	Alte active fixe (inclusiv reparatii capitale)	258.695	13.285	258.695	258.695	252.513	252.513		818.888
			71	03		Reparatii capitale aferente activelor fixe	38.000		38 000	38.000	38.000	38.000		30.000
			79			OPERATIUNI FINANCIARE	569.642		569.642	569.642	569.642	569.642		
			81			TITLUL XVII RAMBURSARI DE CREDITE	569.642		569.642	569.642	569.642	569.642		
			81	04		Rambursarea imprumuturilor contractate pentru finantarea proiectelor cu								

Capi- tol	Sub- capi- tol	Pa- ra- graf	Gru- pa / Titlu	Ar- ti- col	Ali- ne- at	Denumire indicator	Credite de angajament	Credite bugetare		Angajamente bugetare	Angajamente legale	Plati efectuate	Angajamente legale de platit	Cheltuieli efective
								initiale	definitive					
A						B	1	2	3	4	5	6	7=5-6	8
5100	02					finantare UE	569.642		569.642	569.642	569.642	569.642		
						Partea I-a SERVICII PUBLICE GENERALE	901.495	702.000	901.495	901.495	881.005	877.561	3.444	1.724.919
5102						AUTORITATI PUBLICE SI ACTIUNI EXTERNE	887.995	687.000	887.995	887.995	871.317	867.873	3.444	1.715.133
						CHELTUIELI CURENTE	855.495	687.000	855.495	855.495	838.817	835.373	3.444	866.245
		01				TITLUL I CHELTUIELI DE PERSONAL	523.100	434.000	523.100	523.100	523.100	519.656	3.444	538.922
		10				Cheltuieli salariale in bani	427.900	352.500	427.900	427.900	427.900	427.417	483	443.302
		10	01			Salarii de baza	408.200	335.000	408.200	408.200	408.200	408.168	32	422.469
		10	01	12		Indemnizatii platite unor persoane din afara unitatii	19.700	17.500	19.700	19.700	19.700	19.249	451	20.833
		10	03			Contributii	95.200	81.500	95.200	95.200	95.200	92.239	2.961	95.620
		10	03	01		Contributii de asigurari sociale de stat	65.000	55.000	65.000	65.000	65.000	64.730	270	67.057
		10	03	02		Contributii de asigurari de somaj	2.500	2.100	2.500	2.500	2.500	2.036	464	2.109
		10	03	03		Contributii de asigurari sociale de sanatate	22.500	22.000	22.500	22.500	22.500	22.142	358	22.994
		10	03	04		Contributii de asigurari pentru accidente de munca si boli profesionale	900	700	900	900	900	619	281	641
		10	03	06		Contributii pentru concedii si indemnizatii	4.300	1.700	4.300	4.300	4.300	2.712	1.588	2.819
		20				TITLUL II BUNURI SI SERVICII	329.395	250.000	329.395	329.395	312.717	312.717		301.879
		20	01			Bunuri si servicii	162.000	156.000	162.000	162.000	146.849	146.849		145.542
		20	01	01		Furnituri de birou	5.000	3.000	5.000	5.000	4.193	4.193		4.193
		20	01	02		Materiale pentru curatenie	2.000	2.000	2.000	2.000	1.792	1.792		1.742
		20	01	03		Incalzit, iluminat si forta motrica	50.000	27.000	50.000	50.000	43.592	43.592		43.697
		20	01	04		Apa, canal si salubritate	6.000	7.000	6.000	6.000	5.984	5.984		4.086
		20	01	05		Carburanti si lubrifianti	14.000	18.000	14.000	14.000	13.532	13.532		13.733
		20	01	06		Piese de schimb	5.000	4.000	5.000	5.000	4.846	4.846		4.846
		20	01	08		Posta, telecomunicatii, radio, tv.								

Capi- tol	Sub- capi- tol	Pa- ra- graf	Gru- pa / Titlu	Ar- ti- col	Ali- ne- at	Denumire indicator	Credite de angajament	Credite bugetare		Angajamente bugetare	Angajamente legale	Plati efectuate	Angajamente legale de platit	Cheltuieli efective
								initiale	definitive					
A						B	1	2	3	4	5	6	7=5-6	8
5502			20	01	30	internet	18 000	18 000	18 000	18.000	17 919	17.919		17 919
						Alte bunuri si servicii pentru intretinere si functionare	62 000	77 000	62 000	62.000	54 991	54 991		55 326
			20	05		Bunuri de natura obiectelor de inventar	6 000	4 000	6 000	6.000	6 000	6.000		-5 106
			20	05	30	Alte obiecte de inventar	6 000	4 000	6 000	6.000	6 000	6.000		-5 106
			20	06		Deplasari, detasari, transferari	8 000	10 000	8 000	8.000	7 947	7 947		7 947
			20	06	01	Deplasari interne, detasari, transferari	8 000	10 000	8 000	8 000	7 947	7 947		7 947
			20	13		Pregatire profesionala	6 000	5 000	6 000	6.000	5 989	5 989		5 989
			20	30		Alte cheltuieli	147 395	75 000	147 395	147.395	145 932	145 932		147 507
			20	30	30	Alte cheltuieli cu bunuri si servicii	147 395	75 000	147 395	147.395	145 932	145 932		147 507
			55			TITLUL VII ALTE TRANSFERURI	3 000	3 000	3 000	3.000	3 000	3.000		3 000
			55	01		A. Transferuri interne	3 000	3 000	3 000	3.000	3 000	3.000		3 000
			55	01	13	Programe de dezvoltare	3 000	3 000	3 000	3.000	3 000	3.000		3 000
			57			TITLUL VIII ASISTENTA SOCIALA								22 444
			57	02		Ajutoare sociale								22 444
			57	02	01	Ajutoare sociale in numerar								22 444
			70			CHELTUIELI DE CAPITAL	32 500		32 500	32.500	32 500	32 500		848 888
			71			TITLUL XIII ACTIVE NEFINANCIARE	32 500		32 500	32.500	32 500	32 500		848 888
			71	01		Active fixe	2 500		2 500	2.500	2 500	2 500		818 888
			71	01	30	Alte active fixe (inclusiv reparatii capitale)	2 500		2 500	2.500	2 500	2 500		818 888
			71	03		Reparatii capitale aferente activelor fixe	30 000		30 000	30.000	30 000	30 000		30 000
					TRANZACTII PRIVIND DATORIA PUBLICA SI IMPRUMUTURI	13 500	15 000	13 500	13.500	9 688	9 688		9 786	
		01			CHELTUIELI CURENTE	13 500	15 000	13 500	13.500	9 688	9 688		9 786	
		20			TITLUL II BUNURI SI SERVICII	3 500	5 000	3 500	3.500	3 017	3 017		-800	
		20	24		Comisioane si alte costuri aferente									

Capi- tol	Sub- capi- tol	Pa- ra- graf	Gru- pa / Titlu	Ar- ti- col	Ali- ne- at	Denumire indicator	Credite de angajament	Credite bugetare		Angajamente bugetare	Angajamente legale	Plati efectuate	Angajamente legale de platit	Cheltuieli efective
								initiale	definitive					
A						B	1	2	3	4	5	6	7=5-6	8
6000	02		20	24	02	imprumuturilor	3.500	5.000	3.500	3.500	3.017	3.017		-800
						Comisioane si alte costuri aferente								
						imprumuturilor interne	3.500	5.000	3.500	3.500	3.017	3.017		-800
			30			TITLUL III DOBANZI	10.000	10.000	10.000	10.000	6.671	6.671		10.586
			30	01		Dobanzi aferente datoriei publice interne	10.000	10.000	10.000	10.000	6.671	6.671		10.586
			30	01	01	Dobanzi aferente datoriei publice								
						interne directe	10.000	10.000	10.000	10.000	6.671	6.671		
			30	01	02	Dobanzi aferente creditelor interne								
						garantate								10.586
						Partea II-a APARARE, ORDINE PUBLICA SI								
6102					SIGURANTA NATIONALA	8.500	1.000	8.500	8.500	6.862	6.862		4.362	
					ORDINE PUBLICA SI SIGURANTA NATIONALA	8.500	1.000	8.500	8.500	6.862	6.862		4.362	
		01			CHELTUIELI CURENTE	6.000	1.000	6.000	6.000	4.362	4.362		4.362	
		20			TITLUL II BUNURI SI SERVICII	6.000	1.000	6.000	6.000	4.362	4.362		4.362	
		20	01		Bunuri si servicii	6.000	1.000	6.000	6.000	4.362	4.362		4.362	
		20	01	30	Alte bunuri si servicii pentru									
					intretinere si functionare	6.000	1.000	6.000	6.000	4.362	4.362		4.362	
		70			CHELTUIELI DE CAPITAL	2.500		2.500	2.500	2.500	2.500			
		71			TITLUL XIII ACTIVE NEFINANCIARE	2.500		2.500	2.500	2.500	2.500			
		71	01		Active fixe	2.500		2.500	2.500	2.500	2.500			
6500	02		71	01	30	Alte active fixe								
						(inclusiv reparatii capitale)	2.500		2.500	2.500	2.500	2.500		
						Partea III-a CHELTUIELI SOCIAL-CULTURALE	1.914.095	1.288.985	1.914.095	1.914.095	1.885.281	1.879.331	5.950	1.697.734
			6502			INVATAMANT	1.146.000	856.000	1.146.000	1.146.000	1.144.913	1.141.668	3.245	1.144.345
				01		CHELTUIELI CURENTE	1.146.000	856.000	1.146.000	1.146.000	1.144.913	1.141.668	3.245	1.144.345
			10			TITLUL I CHELTUIELI DE PERSONAL	1.011.000	726.000	1.011.000	1.011.000	1.011.000	1.007.755	3.245	1.026.036
			10	01		Cheltuieli salariale in bani	812.525	593.550	812.525	812.525	812.525	810.301	2.224	824.863
			10	01	01	Salarii de baza	771.090	547.900	771.090	771.090	771.090	770.984	106	784.678

Capi- tol	Sub- capi- tol	Pa- ra- graf	Gru- pa / Titlu	Ar- ti- col	Ali- ne- at	Denumire indicator	Credite de angajament	Credite bugetare		Angajamente bugetare	Angajamente legale	Plati efectuate	Angajamente legale de platit	Cheltuieli efective
								initiale	definitive					
<b>A</b>						<b>B</b>	<b>1</b>	<b>2</b>	<b>3</b>	<b>4</b>	<b>5</b>	<b>6</b>	<b>7=5-6</b>	<b>8</b>
			10 01 06			Alte sporuri	17.180	16.650	17.180	17.180	17.180	15.145	2.035	15.872
			10 01 11			Fond aferent platii cu ora	24.255	29.000	24.255	24.255	24.255	24.172	83	24.313
			10 03			Contributii	198.475	132.450	198.475	198.475	198.475	197.454	1.021	201.173
			10 03 01			Contributii de asigurari sociale de stat	144.050	90.100	144.050	144.050	144.050	144.029	21	146.331
			10 03 02			Contributii de asigurari de somaj	3.680	3.410	3.680	3.680	3.680	3.576	104	3.651
			10 03 03			Contributii de asigurari sociale de sanatate	42.300	32.050	42.300	42.300	42.300	42.115	185	42.872
			10 03 04			Contributii de asigurari pentru accidente de munca si boli profesionale	1.650	1.690	1.650	1.650	1.650	1.288	362	1.311
			10 03 06			Contributii pentru concedii si indemnizatii	6.795	5.200	6.795	6.795	6.795	6.446	349	7.008
			20			TITLUL II BUNURI SI SERVICII	110.380	100.000	110.380	110.380	109.295	109.295		93.691
			20 01			Bunuri si servicii	96.917	82.700	96.917	96.917	95.835	95.835		80.231
			20 01 01			Furnituri de birou	2.715	3.700	2.715	2.715	2.714	2.714		2.714
			20 01 02			Materiale pentru curatenie	1.953	3.500	1.953	1.953	1.948	1.948		1.948
			20 01 03			Incalzit, iluminat si forta motrica	4.232	6.000	4.232	4.232	4.231	4.231		4.231
			20 01 04			Apa, canal si salubritate	850	2.000	850	850	849	849		849
			20 01 05			Carburanti si lubrifianti	13.968	20.000	13.968	13.968	13.966	13.966		13.966
			20 01 06			Piese de schimb	567	2.000	567	567	567	567		567
			20 01 07			Transport	18.000	13.000	18.000	18.000	16.957	16.957		16.957
			20 01 08			Posta, telecomunicatii, radio, tv, internet	3.573	4.000	3.573	3.573	3.573	3.573		3.573
			20 01 09			Materiale si prestari de servicii cu caracter functional	4.245	5.000	4.245	4.245	4.244	4.244		4.244
			20 01 30			Alte bunuri si servicii pentru intretinere si functionare	46.814	23.500	46.814	46.814	46.786	46.786		31.182
			20 02			Reparatii curente	10.000	10.000	10.000	10.000	10.000	10.000		10.000

Capi- tol	Sub- capi- tol	Pa- ra- graf	Gru- pa / Titlu	Ar- ti- col	Ali- ne- at	Denumire indicator	Credite de angajament	Credite bugetare		Angajamente bugetare	Angajamente legale	Plati efectuate	Angajamente legale de platit	Cheltuieli efective
								initiale	definitive					
A						B	1	2	3	4	5	6	7=5-6	8
6602			20	05		Bunuri de natura obiectelor de inventar		1.800						
			20	05	30	Alte obiecte de inventar		1.800						
			20	06		Deplasari, detasari, transferari	3.113	4.500	3.113	3.113	3.110	3.110		3.110
			20	06	01	Deplasari interne, detasari, transferari	3.113	4.500	3.113	3.113	3.110	3.110		3.110
			20	13		Pregatire profesionala	350	1.000	350	350	350	350		350
			59			TITLUL XI ALTE CHELTUIELI	24.620	30.000	24.620	24.620	24.618	24.618		24.618
			59	01		Burse	24.620	30.000	24.620	24.620	24.618	24.618		24.618
						SANATATE	22.000	15.000	22.000	22.000	22.000	22.000		22.000
6702			01			CHELTUIELI CURENTE	22.000	15.000	22.000	22.000	22.000	22.000		22.000
			59			TITLUL XI ALTE CHELTUIELI	22.000	15.000	22.000	22.000	22.000	22.000		22.000
			59	11		Asociatii si fundatii	22.000	15.000	22.000	22.000	22.000	22.000		22.000
						CULTURA, RECREERE SI RELIGIE	286.095	66.985	286.095	286.095	273.589	271.171	2.418	89.625
			01			CHELTUIELI CURENTE	100.700	53.700	100.700	100.700	94.336	91.918	2.418	89.625
			10			TITLUL I CHELTUIELI DE PERSONAL	44.000	44.000	44.000	44.000	44.000	41.582	2.418	43.084
			10	01		Cheltuieli salariale in bani	34.500	34.200	34.500	34.500	34.500	34.034	466	35.169
			10	01	01	Salarii de baza	34.500	34.200	34.500	34.500	34.500	34.034	466	34.862
			10	01	30	Alte drepturi salariale in bani								307
			10	03		Contributii	9.500	9.800	9.500	9.500	9.500	7.548	1.952	7.915
			10	03	01	Contributii de asigurari sociale de stat	6.700	7.000	6.700	6.700	6.700	5.379	1.321	5.558
			10	03	02	Contributii de asigurari de somaj	290	290	290	290	290	173	117	178
			10	03	03	Contributii de asigurari sociale de sanatate	2.000	2.000	2.000	2.000	2.000	1.769	231	1.827
			10	03	04	Contributii de asigurari pentru accidente de munca si boli profesionale	140	140	140	140	140	48	92	50
		10	03	06	Contributii pentru concedii si indemnizatii	370	370	370	370	370	179	191	302	
		20			TITLUL II BUNURI SI SERVICII	56.700	9.700	56.700	56.700	50.336	50.336		46.541	



						Pag. 12		- lei-						
Capi- tol	Sub- capi- tol	Pa- ra- graf	Gru- pa / Titlu	Ar- ti- col	Ali- ne- at	Denumire indicator	Credite de angajament	Credite bugetare		Angajamente bugetare	Angajamente legale	Plati efectuate	Angajamente legale de platit	Cheltuieli efective
								initiale	definitive					
A						B	1	2	3	4	5	6	7=5-6	8
6802			20	01		Bunuri si servicii	46 700	9.700	46 700	46 700	40.436	40.436		36 101
			20	01	03	Incalzit, iluminat si forta motrica	4 000	3 000	4 000	4 000	1 667	1.667		1 401
			20	01	30	Alte bunuri si servicii pentru intretinere si functionare	42 700	6.700	42 700	42 700	38.769	38.769		34 700
			20	30		Alte cheltuieli	10 000		10.000	10 000	9.900	9 900		10 440
			20	30	30	Alte cheltuieli cu bunuri si servicii	10 000		10.000	10 000	9 900	9.900		10 440
			70			CHELTUIELI DE CAPITAL	185 395	13.285	185 395	185 395	179 253	179.253		
			71			TITLUL XIII ACTIVE NEFINANCIARE	185 395	13.285	185 395	185 395	179 253	179.253		
			71	01		Active fixe	177 395	13.285	177 395	177 395	171 253	171 253		
			71	01	30	Alte active fixe (inclusiv reparatii capitale)	177 395	13.285	177 395	177 395	171 253	171.253		
			71	03		Reparatii capitale aferente activelor fixe	8 000		8.000	8 000	8.000	8.000		
						ASIGURARI SI ASISTENTA SOCIALA	460 000	351.000	460.000	460 000	444 779	444 492	287	441 764
			01			CHELTUIELI CURENTE	460 000	351.000	460.000	460 000	444 779	444 492	287	441 764
			10			TITLUL I CHELTUIELI DE PERSONAL	119 000	90.000	119 000	119 000	119 000	118.713	287	126 311
			10	01		Cheltuieli salariale in bani	97 200	73.000	97.200	97 200	97 200	97 180	20	103 110
			10	01	01	Salarii de baza	97 200	73 000	97 200	97 200	97 200	97 180	20	103 110
			10	03		Contributii	21 800	17.000	21 800	21 800	21 800	21 533	267	23 201
			10	03	01	Contributii de asigurari sociale de stat	15 400	11.700	15 400	15 400	15 400	15 352	48	16 289
			10	03	02	Contributii de asigurari de somaj	490	420	490	490	490	487	3	517
			10	03	03	Contributii de asigurari sociale de sanatate	5 060	4.060	5.060	5.060	5.060	5.055	5	5.364
			10	03	04	Contributii de asigurari pentru accidente de munca si boli profesionale	150	120	150	150	150	149	1	158
			10	03	06	Contributii pentru concedii si indemnizatii	700	700	700	700	700	490	210	873

Capi- tol	Sub- capi- tol	Pa- ra- graf	Gru- pa / Titlu	Ar- ti- col	Ali- ne- at	Denumire indicator	Credite de angajament	Credite bugetare		Angajamente bugetare	Angajamente legale	Plati efectuate	Angajamente legale de platit	Cheltuieli efective
								initiale	definitive					
A						B	1	2	3	4	5	6	7=5-6	8
7000	02		57			TITLUL VIII ASISTENTA SOCIALA	341.000	261.000	341.000	341.000	325.779	325.779		315.453
			57	02		Ajutoare sociale	341.000	261.000	341.000	341.000	325.779	325.779		315.453
			57	02	01	Ajutoare sociale in numerar	341.000	261.000	341.000	341.000	325.779	325.779		315.453
						Partea IV-a SERVICII SI DEZVOLTARE								
7002						PUBLICA, LOCUINTE, MEDIU SI APE	251.000	191.000	251.000	251.000	224.879	224.879		255.895
						LOCUINTE, SERVICII SI DEZVOLTARE PUBLICA	185.000	175.000	185.000	185.000	176.323	176.323		170.218
			01			CHELTUIELI CURENTE	185.000	175.000	185.000	185.000	176.323	176.323		170.218
			20			TITLUL II BUNURI SI SERVICII	185.000	175.000	185.000	185.000	176.323	176.323		170.218
7402			20	01		Bunuri si servicii	175.000	175.000	175.000	175.000	166.323	166.323		155.218
			20	01	02	Materiale pentru curatenie								49
			20	01	03	Incalzit, iluminat si forta motrica	116.500	120.000	116.500	116.500	108.552	108.552		99.146
			20	01	30	Alte bunuri si servicii pentru intretinere si functionare	58.500	55.000	58.500	58.500	57.771	57.771		56.023
			20	30		Alte cheltuieli	10.000		10.000	10.000	10.000	10.000		15.000
			20	30	30	Alte cheltuieli cu bunuri si servicii	10.000		10.000	10.000	10.000	10.000		15.000
						PROTECTIA MEDIULUI	66.000	16.000	66.000	66.000	48.556	48.556		85.677
			01			CHELTUIELI CURENTE	66.000	16.000	66.000	66.000	48.556	48.556		85.677
			20			TITLUL II BUNURI SI SERVICII	58.000	8.000	58.000	58.000	41.270	41.270		78.391
			20	01		Bunuri si servicii	8.000	8.000	8.000	8.000	2.790	2.790		3.391
			20	01	30	Alte bunuri si servicii pentru intretinere si functionare	8.000	8.000	8.000	8.000	2.790	2.790		3.391
			20	30		Alte cheltuieli	50.000		50.000	50.000	38.480	38.480		75.000
			20	30	30	Alte cheltuieli cu bunuri si servicii	50.000		50.000	50.000	38.480	38.480		75.000
			55			TITLUL VII ALTE TRANSFERURI	8.000	8.000	8.000	8.000	7.286	7.286		7.286
			55	01		A. Transferuri interne	8.000	8.000	8.000	8.000	7.286	7.286		7.286
			55	01	42	Transferuri din bugetul local catre asociatiile de dezvoltare intercomuni- tare	8.000	8.000	8.000	8.000	7.286	7.286		7.286

Capi- tol	Sub- capi- tol	Pa- ra- graf	Gru- pa / Titlu	Ar- ti- col	Ali- ne- at	Denumire indicator	Credite de angajament	Credite bugetare		Angajamente bugetare	Angajamente legale	Plati efectuate	Angajamente legale de platit	Cheltuieli efective
								initiale	definitive					
A						B	1	2	3	4	5	6	7=5-6	8
8000	02					Partea V-a ACTIUNI ECONOMICE	2 740 183	405.000	2 740.183	2 740 183	2 716.144	2 716.144		1 198 230
8402						TRANSPORTURI	2 735 183	400.000	2 735 183	2 735 183	2 712.598	2 712.598		1 194 684
		01				CHELTUIELI CURENTE	678 720	400.000	678 720	678 720	663.784	663.784		785 624
		20				TITLUL II BUNURI SI SERVICII	478 720	200 000	478 720	478 720	464.618	464 618		446 208
		20	01			Bunuri si servicii								201
		20	01	05		Carburanti si lubrifianti								100
		20	01	30		Alte bunuri si servicii pentru intretinere si functionare								101
		20	30			Alte cheltuieli	478 720	200 000	478 720	478 720	464.618	464 618		446 007
		20	30	30		Alte cheltuieli cu bunuri si servicii	478 720	200.000	478 720	478 720	464.618	464 618		446.007
		56				TITLUL VIII PROIECTE CU FINANTARE DIN FONDURI EXTERNE NERAMBURSABILE (FEN)								
						POSTADERARE	200 000	200.000	200 000	200 000	199.166	199.166		339.416
		56	04			Programe din Fondul European Agricol de Dezvoltare Rurala (FEADR)	200.000	200 000	200 000	200 000	199.166	199.166		339 416
		56	04	01		Finantarea nationala	45 000	45 000	45 000	45 000	44 166	44 166		71 513
		56	04	02		Finantarea externa nerambursabila	155 000	155.000	155 000	155 000	155.000	155 000		267 903
		70				CHELTUIELI DE CAPITAL	1 486 821		1 486 821	1 486 821	1 479.172	1 479.172		409.060
		71				TITLUL XIII ACTIVE NEFINANCIARE	1 486 821		1 486 821	1 486 821	1 479.172	1 479.172		409.060
		71	01			Active fixe	1 486 821		1 486 821	1 486 821	1 479.172	1 479.172		409 060
		71	01	01		Constructii	1 410 521		1 410 521	1 410 521	1 402.912	1 402 912		409.060
		71	01	30		Alte active fixe (inclusiv reparatii capitale)	76 300		76 300	76 300	76.260	76.260		
		79				OPERATIUNI FINANCIARE	569 642		569.642	569 642	569.642	569 642		
		81				TITLUL XVII RAMBURSARI DE CREDITE	569 642		569.642	569 642	569.642	569 642		
		81	04			Rambursarea imprumuturilor contractate pentru finantarea proiectelor cu finantare UE	569 642		569 642	569 642	569 642	569 642		

pag. 15

- lei-

Capi- tol	Sub- capi- tol	Pa- ra- graf	Gru- pa / Titlu	Ar- ti- col	Ali- ne- at	Denumire indicator	Credite de angajament	Credite bugetare		Angajamente bugetare	Angajamente legale	Plati efectuate	Angajamente legale de platit	Cheltuieli efective
								initiale	definitive					
A						B	1	2	3	4	5	6	7=5-6	8
8702						ALTE ACTIUNI ECONOMICE	5 000	5 000	5 000	5 000	3 546	3 546		3 546
01						CHELTUIELI CURENTE	5 000	5 000	5 000	5 000	3 546	3 546		3 546
20						TITLUL II BUNURI SI SERVICII	5 000	5 000	5 000	5 000	3 546	3 546		3 546
20 01						Bunuri si servicii	5 000	5 000	5 000	5 000	3 546	3 546		3 546
20 01 30						Alte bunuri si servicii pentru intretinere si functionare	5 000	5 000	5 000	5 000	3 546	3 546		3 546

Conducatorul institutiei,

Conducatorul compartimentului  
financiar-contabil

CONTUL DE EXECUTIE AL INSTITUTIILOR PUBLICE FINANTATE  
DIN VENITURI PROPRII SI SUBVENTII DIN BUGETUL LOCAL - VENITURI  
31.12.2015

Pag. 1 -lei-

Capi- tol	Sub- capi- tol	Pa- ra- graf	Gru- pa / Titlu	Ar- ti- col	Ali- ne- at	Denumire indicator	Prevederi bugetare initiale	Prevederi bugetare definitive	Drepturi constatate			Incasari realizate	Stingeri pe alte cai decat incasari	Drepturi constatate de incasat
									Total, din care:	din anii precedenti	din anul curent			
A						B	1	2	3=4+5	4	5	6	7	8=3-6-7
0001	10					TOTAL VENITURI-VENITURI	520	12 806	12 735		12 735	12 735		
0002						I. VENITURI CURENTE	520	520	450		450	450		
2900						C. VENITURI NEFISCALE	520	520	450		450	450		
3000						C1. VENITURI DIN PROPRIETATE	520	520	450		450	450		
3010						VENITURI DIN PROPRIETATE	520	520	450		450	450		
	05					Venituri din concesiuni si inchirieri	520	520	450		450	450		
		30				Alte venituri din concesiuni si inchirieri de catre institutiile publice	520	520	450		450	450		
4100	10					IV. SUBVENTII		12 286	12 285		12 285	12 285		
4210						SUBVENTII DE LA BUGETUL DE STAT		12 286	12 285		12 285	12 285		
	43					Sume primite de institutiile publice si activitatile finantate integral sau partial din venituri proprii in cadrul programului FEGA implementate de APIA		12 286	12 285		12 285	12 285		

## COMUNA ROMOS

CONTUL DE EXECUTIE AL INSTITUTIILOR PUBLICE FINANTATE  
DIN VENITURI PROPRII SI SUBVENTII DIN BUGETUL LOCAL - CHELTUIELI  
31.12.2015

Pag. 1 - lei-

Capi- tol	Sub- capi- tol	Pa- ra- graf	Gru- pa / Titlu	Ar- ti- col	Ali- ne- at	Denumire indicator	Credite de angajament	Credite bugetare		Angajamente bugetare	Angajamente legale	Plati efectuate	Angajamente legale de platit	Cheltuieli efective
								initiale	definitive					
A						B	1	2	3	4	5	6	7=5-6	8
5010						TOTAL CHELTUIELI DIN VENITURI PROPRII								
						SI SUBVENTII	56 506	44 220	56 506	56 506	55 148	55 148		30 920
6710						CULTURA, RECREERE SI RELIGIE	1 000	1 000	1 000	1 000				
03						Servicii culturale	1 000	1 000	1 000	1 000				
07						Camine culturale	1 000	1 000	1 000	1 000				
8310						AGRICULTURA, SILVICULTURA,								
						SI VANATOARE	55 506	43 220	55 506	55 506	55 148	55 148		30 920
03						Agricultura	55 506	43 220	55 506	55 506	55 148	55 148		30 920
30						Alte cheltuieli in domeniul agriculturii	55 506	43 220	55 506	55 506	55 148	55 148		30 920

**DETALIEREA CHELTUIELILOR  
INSTITUTII PUBLICE FINANTATE DIN VENITURI PROPRII  
SI SUBVENTII DIN BUGETUL LOCAL  
31.12.2015**

Pag. 2 - lei-

						Pag. 2		- lei-						
Capi- tol	Sub- capi- tol	Pa- ra- graf	Gru- pa / Titlu	Ar- ti- col	Ali- ne- at	Denumire indicator	Credite de angajament	Credite bugetare		Angajamente bugetare	Angajamente legale	Plati efectuate	Angajamente legale de platit	Cheltuieli efective
								initiale	definitive					
A						B	1	2	3	4	5	6	7=5-6	8
5010						TOTAL CHELTUIELI DIN VENITURI PROPRII								
						SI SUBVENTII	56 506	44 220	56 506	56.506	55.148	55 148		30 920
01						CHELTUIELI CURENTE	32 206	19 920	32 206	32.206	30.920	30 920		30 920
20						TITLUL II BUNURI SI SERVICII	32 206	19 920	32 206	32.206	30 920	30 920		30 920
20 01						Bunuri si servicii	32 206	19 920	32 206	32.206	30 920	30 920		30 920
20 01 30						Alte bunuri si servicii pentru intretinere si functionare	32 206	19 920	32 206	32.206	30.920	30 920		30 920
70						CHELTUIELI DE CAPITAL	24 300	24.300	24 300	24.300	24.228	24 228		
71						TITLUL XIII ACTIVE NEFINANCIARE	24 300	24.300	24 300	24.300	24.228	24.228		
71 01						Active fixe	24 300	24.300	24 300	24.300	24.228	24 228		
71 01 01						Constructii	24 300	24.300	24 300	24.300	24.228	24 228		
6710						CULTURA, RECREERE SI RELIGIE	1 000	1 000	1 000	1.000				
01						CHELTUIELI CURENTE	1.000	1 000	1 000	1.000				
20						TITLUL II BUNURI SI SERVICII	1 000	1 000	1 000	1.000				
20 01						Bunuri si servicii	1 000	1 000	1 000	1.000				
20 01 30						Alte bunuri si servicii pentru intretinere si functionare	1 000	1 000	1 000	1.000				
8310						AGRICULTURA, SILVICULTURA, SI VANATOARE	55 506	43 220	55 506	55.506	55.148	55 148		30 920
01						CHELTUIELI CURENTE	31 206	18.920	31 206	31.206	30 920	30.920		30 920
20						TITLUL II BUNURI SI SERVICII	31 206	18.920	31 206	31.206	30 920	30 920		30 920
20 01						Bunuri si servicii	31 206	18.920	31 206	31.206	30.920	30 920		30 920
20 01 30						Alte bunuri si servicii pentru intretinere si functionare	31 206	18.920	31 206	31.206	30.920	30 920		30.920
70						CHELTUIELI DE CAPITAL	24 300	24.300	24 300	24.300	24.228	24 228		
71						TITLUL XIII ACTIVE NEFINANCIARE	24 300	24.300	24 300	24.300	24.228	24 228		
71 01						Active fixe	24 300	24.300	24 300	24.300	24.228	24 228		
71 01 01						Constructii	24 300	24.300	24.300	24.300	24.228	24 228		



Conducatorul institutiei,

Conducatorul compartimentului  
financiar-c bil



CONTUL DE EXECUTIE AL BUGETULUI LOCAL - VENITURI  
SECTIUNEA DE FUNCTIONARE  
31.12.2015

Pag. 1 -lei-

Capi- tol	Sub- capi- tol	Pa- ra- graf	Gru- pa / Titlu	Ar- ti- col	Ali- ne- at	Denumire indicator	Prevederi bugetare initiale	Prevederi bugetare definitive	Drepturi constatate			Incasari realizate	Stingeri pe alte cai decat incasari	Drepturi constatate de incasat
									Total, din care:	din anii precedenti	din anul curent			
A						B	1	2	3=4+5	4	5	6	7	8=3-6-7
0001	02					TOTAL VENITURI-BUGET LOCAL	2.363.700	3.327.415	3.514.104	181.595	3.332.509	3.288.051		226.053
0002						I. VENITURI CURENTE	2.362.700	3.254.270	3.441.650	181.595	3.260.055	3.215.597		226.053
0003						A. VENITURI FISCALE	1.955.700	3.349.700	3.603.608	181.595	3.422.013	3.377.555		226.053
0004						A1. IMPOZIT PE VENIT, PROFIT SI CASTIGURI DIN CAPITAL	265.060	618.060	616.914		616.914	616.914		
0300						A1.2 IMPOZIT PE VENIT, PROFIT SI CASTIGURI DIN CAPITAL DE LA PERSOANE FIZICE	265.060	618.060	616.914		616.914	616.914		
0302						IMPOZIT PE VENIT	8.000	8.000	18.207		18.207	18.207		
	18					Impozitul pe veniturile din transferul proprietatilor imobiliare din patrimoniul personal	8.000	8.000	18.207		18.207	18.207		
0402						COTE SI SUME DEFALCATE DIN IMPOZITUL PE VENIT	257.060	610.060	598.707		598.707	598.707		
	01					Cote defalcate din impozitul pe venit	235.060	429.060	428.452		428.452	428.452		
	04					Sume alocate din cotele defalcate din impozitul pe venit pentru echilibrarea bugetelor locale	22.000	181.000	170.255		170.255	170.255		
0700	02					A3 IMPOZITE SI TAXE PE PROPRIETATE	358.000	388.000	608.973	146.584	462.389	432.438		176.535
0702						IMPOZITE SI TAXE PE PROPRIETATE	358.000	388.000	608.973	146.584	462.389	432.438		176.535
	01					Impozit si taxa pe cladiri	180.000	180.000	276.108	74.134	201.974	180.445		95.663
		01				Impozit pe cladiri de la persoane fizice	70.000	70.000	92.706	22.873	69.833	64.808		27.898
		02				Impozit si taxa pe cladiri de la persoane juridice	110.000	110.000	183.402	51.261	132.141	115.637		67.765
	02					Impozit si taxa pe teren	178.000	208.000	331.300	72.450	258.850	250.428		80.872
	01					Impozit pe terenuri de la persoane								

Capi- tol	Sub- capi- tol	Pa- ra- graf	Gru- pa / Titlu	Ar- ti- col	Ali- ne- at	Denumire indicator	Prevederi bugetare initiale	Prevederi bugetare definitive	Drepturi constatate			Incasari realizate	Stingeri pe alte cai decat incasari	Drepturi constatate de incasat
									Total, din care:	din anii precedenti	din anul curent			
A						B	1	2	3=4+5	4	5	6	7	8=3-6-7
0702	02	01				fizice	30.000	30.000	50.971	9.932	41.039	36.895		14.076
		02				Impozit si taxa pe teren de la persoane								
						juridice	48.000	78.000	110.223	19.690	90.533	88.246		21.977
		03				Impozitul pe terenul extravilan	100.000	100.000	170.106	42.828	127.278	125.287		44.819
	03					Taxe judiciare de timbru si alte								
						taxe de timbru			1.565		1.565	1.565		
1000	02					A4 IMPOZITE SI TAXE PE BUNURI SI SERVICII	1.332.640	2.343.640	2.377.721	35.011	2.342.710	2.328.203		49.518
1102						SUME DEFALCATE DIN TVA	1.232.640	2.243.640	2.240.395		2.240.395	2.240.395		
	02					Sume defalcate din taxa pe valoarea								
						adaugata pentru finantarea cheltuie-								
						lilor descentralizate la nivelul								
						comunelor,oraselor, municipiilor,								
						sectoarelor si Municipiului Bucuresti	1.154.000	1.474.000	1.470.755		1.470.755	1.470.755		
	05					Sume defalcate din taxa pe valoarea								
						adaugata pentru drumuri		100.000	100.000		100.000	100.000		
	06					Sume defalcate din taxa pe valoarea								
						adaugata pentru echilibrarea bugetelor								
						locale	78.640	669.640	669.640		669.640	669.640		
1602						TAXE PE UTILIZAREA BUNURILOR,								
						AUTORIZAREA UTILIZARII BUNURILOR								
						SAU PE DESFASURAREA DE ACTIVITATI	100.000	100.000	137.326	35.011	102.315	87.808		49.518
	02					Impozit pe mijloacele de transport	100.000	100.000	136.963	35.011	101.952	87.445		49.518
		01				Impozit pe mijloacele de transport								
						detinute de persoane fizice*)	80.000	80.000	112.869	25.739	87.130	76.009		36.860
		02				Impozit pe mijloace de transport								
						detinute persoane de juridice*)	20.000	20.000	24.094	9.272	14.822	11.436		12.658

Capi- tol	Sub- capi- tol	Pa- ra- graf	Gru- pa / Titlu	Ar- ti- col	Ali- ne- at	Denumire indicator	Prevederi bugetare initiale	Prevederi bugetare definitive	Drepturi constatate			Incasari realizate	Stingeri pe alte cai decat incasari	Drepturi constatate de incasat
									Total, din care:	din anii precedenti	din anul curent			
A						B	1	2	3=4+5	4	5	6	7	8=3-6-7
1602	03					Taxe si tarife pentru eliberarea de licente si autorizatii de functionare			323		323	323		
	50					Alte taxe pe utilizarea bunurilor, autorizarea utilizarii bunurilor sau pe desfasurare de activitati			40		40	40		
2900	02					C. VENITURI NEFISCALE	407.000	-95.430	-161.958		-161.958	-161.958		
3000						C1. VENITURI DIN PROPRIETATE	382.000	382.000	303.227		303.227	303.227		
3002						VENITURI DIN PROPRIETATE	382.000	382.000	303.227		303.227	303.227		
	01					Varsaminte din profitul net al regiilor autonome	172.000	172.000	171.129		171.129	171.129		
	05					Venituri din concesiuni si inchirieri	210.000	210.000	132.098		132.098	132.098		
	30					Alte venituri din concesiuni si inchirieri de catre institutiile publice	210.000	210.000	132.098		132.098	132.098		
3300	02					C2. VANZARI DE BUNURI SI SERVICII	25.000	-477.430	-465.185		-465.185	-465.185		
3402						VENITURI DIN TAXE ADMINISTRATIVE, ELIBERARI PERMISE	24.000	24.000	20.153		20.153	20.153		
	02					Taxe extrajudiciare de timbru	18.000	18.000	13.044		13.044	13.044		
	50					Alte venituri din taxe administrative, eliberari permise	6.000	6.000	7.109		7.109	7.109		
3502						AMENZI, PENALITATI SI CONFISCARI	12.000	12.000	15.797		15.797	15.797		
	01					Venituri din amenzi si alte sanctiuni aplicate potrivit dispozitiilor legale	12.000	12.000	15.797		15.797	15.797		
	02					Venituri din amenzi si alte sanctiuni aplicate de catre alte institutii de specialitate	12.000	12.000	15.797		15.797	15.797		
3602						DIVERSE VENITURI			730		730	730		

Capi- tol	Sub- capi- tol	Pa- ra- graf	Gru- pa / Titlu	Ar- ti- col	Ali- ne- at	Denumire indicator	Prevederi bugetare initiale	Prevederi bugetare definitive	Drepturi constatate			Incasari realizate	Stingeri pe alte cai decat incasari	Drepturi constatate de incasat
									Total, din care:	din anii precedenti	din anul curent			
A						B	1	2	3=4+5	4	5	6	7	8=3-6-7
3602	50					Alte venituri			730		730	730		
3702						TRANSFERURI VOLUNTARE, ALTELE DECAT SUBVENTIILE	-11.000	-513.430	-501.865		-501.865	-501.865		
	03					Varsaminte din sectiunea de functionare pentru finantarea sectiunii de dezvoltare a bugetului local(cu semnul minus)	-11.000	-513.430	-501.865		-501.865	-501.865		
4100	02					IV. SUBVENTII	1.000	73.145	72.454		72.454	72.454		
4200						SUBVENTII DE LA ALTE NIVELE ALE ADMINISTRATIEI PUBLICE	1.000	73.145	72.454		72.454	72.454		
4202						SUBVENTII DE LA BUGETUL DE STAT	1.000	14.000	13.312		13.312	13.312		
	34					Subventii pentru acordarea ajutorului pentru incalzirea locuintei cu lemne, carbuni,combustibili petrolieri	1.000	14.000	13.312		13.312	13.312		
4302						SUBVENTII DE LA ALTE ADMINISTRATII		59.145	59.142		59.142	59.142		
	21					Sume primite de la Agentia Nationala de Cadastru si Publicitate Imobiliara		59.145	59.142		59.142	59.142		

**CONTUL DE EXECUTIE AL BUGETULUI LOCAL - CHELTUIELI**  
**SECTIUNEA DE FUNCTIONARE**  
**31.12.2015**

Pag. 1 - lei-

Capi- tol	Sub- capi- tol	Pa- ra- graf	Gru- pa / Titlu	Ar- ti- col	Ali- ne- at	Denumire indicator	Credite de angajament	Credite bugetare		Angajamente bugetare	Angajamente legale	Plati efectuate	Angajamente legale de platit	Cheltuieli efective
								initiale	definitive					
A						B	1	2	3	4	5	6	7=5-6	8
5002						TOTAL CHELTUIELI	3.327.415	2.363.700	3.327.415	3.327.415	3.241.652	3.232.258	9.394	3.273.490
01						CHELTUIELI CURENTE	3.327.415	2.363.700	3.327.415	3.327.415	3.241.652	3.232.258	9.394	3.273.490
10						TITLUL I CHELTUIELI DE PERSONAL	1.697.100	1.294.000	1.697.100	1.697.100	1.697.100	1.687.706	9.394	1.734.353
10 01						Cheltuieli salariale in bani	1.372.125	1.053.250	1.372.125	1.372.125	1.372.125	1.368.932	3.193	1.406.444
10 01 01						Salarii de baza	1.310.990	990.100	1.310.990	1.310.990	1.310.990	1.310.366	624	1.345.119
10 01 06						Alte sporuri	17.180	16.650	17.180	17.180	17.180	15.145	2.035	15.872
10 01 11						Fond aferent platii cu ora	24.255	29.000	24.255	24.255	24.255	24.172	83	24.313
10 01 12						Indemnizatii platite unor persoane din afara unitatii	19.700	17.500	19.700	19.700	19.700	19.249	451	20.833
10 01 30						Alte drepturi salariale in bani								307
10 03						Contributii	324.975	240.750	324.975	324.975	324.975	318.774	6.201	327.909
10 03 01						Contributii de asigurari sociale de stat	231.150	163.800	231.150	231.150	231.150	229.490	1.660	235.235
10 03 02						Contributii de asigurari de somaj	6.960	6.220	6.960	6.960	6.960	6.272	688	6.455
10 03 03						Contributii de asigurari sociale de sanatate	71.860	60.110	71.860	71.860	71.860	71.081	779	73.057
10 03 04						Contributii de asigurari pentru accidente de munca si boli profesionale	2.840	2.650	2.840	2.840	2.840	2.104	736	2.160
10 03 06						Contributii pentru concedii si indemnizatii	12.165	7.970	12.165	12.165	12.165	9.827	2.338	11.002
20						TITLUL II BUNURI SI SERVICII	1.232.695	753.700	1.232.695	1.232.695	1.165.484	1.165.484		1.144.036
20 01						Bunuri si servicii	499.617	437.400	499.617	499.617	460.141	460.141		428.592
20 01 01						Furnituri de birou	7.715	6.700	7.715	7.715	6.907	6.907		6.907
20 01 02						Materiale pentru curatenie	3.953	5.500	3.953	3.953	3.740	3.740		3.739
20 01 03						Incalzit, iluminat si forta motrica	174.732	156.000	174.732	174.732	158.042	158.042		148.475
20 01 04						Apa, canal si salubritate	6.850	9.000	6.850	6.850	6.833	6.833		4.935
20 01 05						Carburanti si lubrifianti	27.968	38.000	27.968	27.968	27.498	27.498		27.799
20 01 06						Piese de schimb	5.567	6.000	5.567	5.567	5.413	5.413		5.413

Pag. 2 - lei														
Capi- tol	Sub- capi- tol	Pa- ra- graf	Gru- pa / Titlu	Ar- ti- col	Ali- ne- at	Denumire indicator	Credite de angajament	Credite bugetare		Angajamente bugetare	Angajamente legale	Plati efectuate	Angajamente legale de platit	Cheltuieli efective
								initiale	definitive					
A						B	1	2	3	4	5	6	7=5-6	8
	20	01	07			Transport	18.000	13.000	18.000	18.000	16.957	16.957		16.957
	20	01	08			Posta, telecomunicatii, radio, tv, internet	21.573	22.000	21.573	21.573	21.492	21.492		21.492
	20	01	09			Materiale si prestari de servicii cu caracter functional	4.245	5.000	4.245	4.245	4.244	4.244		4.244
	20	01	30			Alte bunuri si servicii pentru intretinere si functionare	229.014	176.200	229.014	229.014	209.015	209.015		188.631
	20	02				Reparatii curente	10.000	10.000	10.000	10.000	10.000	10.000		10.000
	20	05				Bunuri de natura obiectelor de inventar	6.000	5.800	6.000	6.000	6.000	6.000		-5.106
	20	05	30			Alte obiecte de inventar	6.000	5.800	6.000	6.000	6.000	6.000		-5.106
	20	06				Deplasari, detasari, transferari	11.113	14.500	11.113	11.113	11.057	11.057		11.057
	20	06	01			Deplasari interne, detasari, transferari	11.113	14.500	11.113	11.113	11.057	11.057		11.057
	20	13				Pregatire profesionala	6.350	6.000	6.350	6.350	6.339	6.339		6.339
	20	24				Comisioane si alte costuri aferente imprumuturilor	3.500	5.000	3.500	3.500	3.017	3.017		-800
	20	24	02			Comisioane si alte costuri aferente imprumuturilor interne	3.500	5.000	3.500	3.500	3.017	3.017		-800
	20	30				Alte cheltuieli	696.115	275.000	696.115	696.115	668.930	668.930		693.954
	20	30	30			Alte cheltuieli cu bunuri si servicii	696.115	275.000	696.115	696.115	668.930	668.930		693.954
	30					TITLUL III DOBANZI	10.000	10.000	10.000	10.000	6.671	6.671		10.586
	30	01				Dobanzi aferente datoriei publice interne	10.000	10.000	10.000	10.000	6.671	6.671		10.586
	30	01	01			Dobanzi aferente datoriei publice interne directe	10.000	10.000	10.000	10.000	6.671	6.671		
	30	01	02			Dobanzi aferente creditelor interne garantate								10.586
	57					TITLUL VIII ASISTENTA SOCIALA	341.000	261.000	341.000	341.000	325.779	325.779		337.897
	57	02				Ajutoare sociale	341.000	261.000	341.000	341.000	325.779	325.779		337.897
	57	02	01			Ajutoare sociale in numerar	341.000	261.000	341.000	341.000	325.779	325.779		337.897



Capi- tol	Sub- capi- tol	Pa- ra- graf	Gru- pa / Titlu	Ar- ti- col	Ali- ne- at	Denumire indicator	Credite de angajament	Credite bugetare		Angajamente bugetare	Angajamente legale	Plati efectuate	Angajamente legale de platit	Cheltuieli efective
								initiale	definitive					
A						B	1	2	3	4	5	6	7=5-6	8
5100 02 5102			59			TITLUL XI ALTE CHELTUIELI	46 620	45.000	46 620	46.620	46 618	46 618		46.618
			59	01		Burse	24 620	30 000	24.620	24 620	24 618	24 618		24.618
			59	11		Asociatii si fundatii	22 000	15.000	22.000	22 000	22.000	22 000		22 000
						Partea I-a SERVICII PUBLICE GENERALE	865 995	699.000	865 995	865.995	845 505	842 061	3 444	873 031
						AUTORITATI PUBLICE SI ACTIUNI EXTERNE	852 495	684 000	852 495	852.495	835 817	832 373	3 444	863 245
			01			CHELTUIELI CURENTE	852 495	684.000	852 495	852.495	835.817	832.373	3 444	863.245
			10			TITLUL I CHELTUIELI DE PERSONAL	523 100	434.000	523 100	523 100	523 100	519 656	3 444	538 922
			10	01		Cheltuieli salariale in bani	427 900	352.500	427 900	427.900	427 900	427 417	483	443 302
			10	01	01	Salarii de baza	408 200	335.000	408 200	408.200	408 200	408.168	32	422 469
			10	01	12	Indemnizatii platite unor persoane din afara unitatii	19 700	17.500	19.700	19 700	19 700	19.249	451	20 833
			10	03		Contributii	95 200	81.500	95.200	95.200	95.200	92 239	2 961	95 620
			10	03	01	Contributii de asigurari sociale de stat	65 000	55 000	65 000	65 000	65 000	64 730	270	67 057
			10	03	02	Contributii de asigurari de somaj	2 500	2.100	2 500	2.500	2 500	2 036	464	2 109
			10	03	03	Contributii de asigurari sociale de sanatate	22 500	22.000	22 500	22.500	22 500	22.142	358	22 994
			10	03	04	Contributii de asigurari pentru accidente de munca si boli profesionale	900	700	900	900	900	619	281	641
			10	03	06	Contributii pentru concedii si indemnizatii	4 300	1.700	4 300	4.300	4 300	2 712	1 588	2 819
			20			TITLUL II BUNURI SI SERVICII	329 395	250.000	329 395	329.395	312.717	312.717		301 879
			20	01		Bunuri si servicii	162 000	156.000	162 000	162.000	146.849	146 849		145 542
			20	01	01	Furnituri de birou	5 000	3.000	5 000	5.000	4 193	4 193		4 193
			20	01	02	Materiale pentru curatenie	2 000	2.000	2 000	2.000	1.792	1 792		1 742
			20	01	03	Incalzit, iluminat si forta motrica	50 000	27.000	50 000	50.000	43 592	43 592		43.697
			20	01	04	Apa, canal si salubritate	6 000	7.000	6 000	6.000	5 984	5 984		4.086
			20	01	05	Carburanti si lubrifianti	14 000	18.000	14 000	14.000	13 532	13 532		13.733

Pag. 4 - lei														
Capi- tol	Sub- capi- tol	Pa- ra- graf	Gru- pa / Titlu	Ar- ti- col	Ali- ne- at	Denumire indicator	Credite de angajament	Credite bugetare		Angajamente bugetare	Angajamente legale	Plati efectuate	Angajamente legale de platit	Cheltuieli efective
								initiale	definitive					
A						B	1	2	3	4	5	6	7=5-6	8
5502			20	01	06	Piese de schimb	5 000	4.000	5 000	5 000	4.846	4 846		4 846
			20	01	08	Posta, telecomunicatii, radio, tv, internet	18 000	18.000	18 000	18 000	17 919	17.919		17 919
			20	01	30	Alte bunuri si servicii pentru intretinere si functionare	62 000	77.000	62 000	62 000	54 991	54.991		55 326
			20	05		Bunuri de natura obiectelor de inventar	6 000	4.000	6.000	6 000	6 000	6.000		-5 106
			20	05	30	Alte obiecte de inventar	6 000	4 000	6 000	6 000	6 000	6.000		-5 106
			20	06		Deplasari, detasari, transferari	8 000	10.000	8.000	8 000	7 947	7.947		7 947
			20	06	01	Deplasari interne, detasari, transferari	8 000	10.000	8.000	8 000	7 947	7.947		7 947
			20	13		Pregatire profesionala	6 000	5.000	6.000	6 000	5 989	5.989		5 989
			20	30		Alte cheltuieli	147 395	75.000	147 395	147 395	145 932	145.932		147 507
			20	30	30	Alte cheltuieli cu bunuri si servicii	147 395	75.000	147 395	147 395	145 932	145.932		147 507
			57			TITLUL VIII ASISTENTA SOCIALA								22 444
			57	02		Ajutoare sociale								22 444
			57	02	01	Ajutoare sociale in numerar								22.444
						TRANZACTII PRIVIND DATORIA PUBLICA SI IMPRUMUTURI	13 500	15.000	13 500	13 500	9.688	9 688		9 786
			01			CHELTUIELI CURENTE	13 500	15 000	13.500	13 500	9.688	9 688		9 786
			20			TITLUL II BUNURI SI SERVICII	3 500	5 000	3 500	3 500	3.017	3 017		-800
			20	24		Comisioane si alte costuri aferente imprumuturilor	3 500	5 000	3 500	3 500	3 017	3 017		-800
			20	24	02	Comisioane si alte costuri aferente imprumuturilor interne	3 500	5 000	3 500	3 500	3.017	3 017		-800
			30			TITLUL III DOBANZI	10 000	10.000	10.000	10 000	6 671	6 671		10 586
			30	01		Dobanzi aferente datoriei publice interne	10 000	10 000	10 000	10 000	6 671	6 671		10 586
			30	01	01	Dobanzi aferente datoriei publice interne directe	10 000	10.000	10.000	10 000	6 671	6 671		
			30	01	02	Dobanzi aferente creditelor interne								

Pag. 5														
Capi- tol	Sub- capi- tol	Pa- ra- graf	Gru- pa / Titlu	Ar- ti- col	Ali- ne- at	Denumire indicator	Credite de angajament	Credite bugetare		Angajamente bugetare	Angajamente legale	Plati efectuate	Angajamente legale de platit	Cheltuieli efective
								initiale	definitive					
A						B	1	2	3	4	5	6	7=5-6	8
6000 02						garantate								10.586
						Partea II-a APARARE, ORDINE PUBLICA SI SIGURANTA NATIONALA	6.000	1.000	6.000	6.000	4.362	4.362		4.362
6102						ORDINE PUBLICA SI SIGURANTA NATIONALA	6.000	1.000	6.000	6.000	4.362	4.362		4.362
						01 CHELTUIELI CURENTE	6.000	1.000	6.000	6.000	4.362	4.362		4.362
						20 TITLUL II BUNURI SI SERVICII	6.000	1.000	6.000	6.000	4.362	4.362		4.362
						20 01 Bunuri si servicii	6.000	1.000	6.000	6.000	4.362	4.362		4.362
						20 01 30 Alte bunuri si servicii pentru intretinere si functionare	6.000	1.000	6.000	6.000	4.362	4.362		4.362
						6500 02 Partea III-a CHELTUIELI SOCIAL-CULTURALE	1.728.700	1.275.700	1.728.700	1.728.700	1.706.028	1.700.078	5.950	1.697.734
6502						INVATAMANT	1.146.000	856.000	1.146.000	1.146.000	1.144.913	1.141.668	3.245	1.144.345
						01 CHELTUIELI CURENTE	1.146.000	856.000	1.146.000	1.146.000	1.144.913	1.141.668	3.245	1.144.345
						10 TITLUL I CHELTUIELI DE PERSONAL	1.011.000	726.000	1.011.000	1.011.000	1.011.000	1.007.755	3.245	1.026.036
						10 01 Cheltuieli salariale in bani	812.525	593.550	812.525	812.525	812.525	810.301	2.224	824.863
						10 01 01 Salarii de baza	771.090	547.900	771.090	771.090	771.090	770.984	106	784.678
						10 01 06 Alte sporuri	17.180	16.650	17.180	17.180	17.180	15.145	2.035	15.872
						10 01 11 Fond aferent platii cu ora	24.255	29.000	24.255	24.255	24.255	24.172	83	24.313
						10 03 Contributii	198.475	132.450	198.475	198.475	198.475	197.454	1.021	201.173
						10 03 01 Contributii de asigurari sociale de stat	144.050	90.100	144.050	144.050	144.050	144.029	21	146.331
						10 03 02 Contributii de asigurari de somaj	3.680	3.410	3.680	3.680	3.680	3.576	104	3.651
						10 03 03 Contributii de asigurari sociale de sanatate	42.300	32.050	42.300	42.300	42.300	42.115	185	42.872
						10 03 04 Contributii de asigurari pentru accidente de munca si boli profesionale	1.650	1.690	1.650	1.650	1.650	1.288	362	1.311
						10 03 06 Contributii pentru concedii si indemnizatii	6.795	5.200	6.795	6.795	6.795	6.446	349	7.008
						20 TITLUL II BUNURI SI SERVICII	110.380	100.000	110.380	110.380	109.295	109.295		93.691



Pag. 6 - lei														
Capi- tol	Sub- capi- tol	Pa- ra- graf	Gru- pa / Titlu	Ar- ti- col	Ali- ne- at	Denumire indicator	Credite de angajament	Credite bugetare		Angajamente bugetare	Angajamente legale	Plati efectuate	Angajamente legale de platit	Cheltuieli efective
								initiale	definitive					
A						B	1	2	3	4	5	6	7=5-6	8
6602			20	01		Bunuri si servicii	96.917	82.700	96.917	96.917	95.835	95.835		80.231
			20	01	01	Furnituri de birou	2.715	3.700	2.715	2.715	2.714	2.714		2.714
			20	01	02	Materiale pentru curatenie	1.953	3.500	1.953	1.953	1.948	1.948		1.948
			20	01	03	Incalzit, iluminat si forta motrica	4.232	6.000	4.232	4.232	4.231	4.231		4.231
			20	01	04	Apa, canal si salubritate	850	2.000	850	850	849	849		849
			20	01	05	Carburanti si lubrifianti	13.968	20.000	13.968	13.968	13.966	13.966		13.966
			20	01	06	Piese de schimb	567	2.000	567	567	567	567		567
			20	01	07	Transport	18.000	13.000	18.000	18.000	16.957	16.957		16.957
			20	01	08	Posta, telecomunicatii, radio, tv, internet	3.573	4.000	3.573	3.573	3.573	3.573		3.573
			20	01	09	Materiale si prestari de servicii cu caracter functional	4.245	5.000	4.245	4.245	4.244	4.244		4.244
			20	01	30	Alte bunuri si servicii pentru intretinere si functionare	46.814	23.500	46.814	46.814	46.786	46.786		31.182
			20	02		Reparatii curente	10.000	10.000	10.000	10.000	10.000	10.000		10.000
			20	05		Bunuri de natura obiectelor de inventar		1.800						
			20	05	30	Alte obiecte de inventar		1.800						
			20	06		Deplasari, detasari, transferari	3.113	4.500	3.113	3.113	3.110	3.110		3.110
			20	06	01	Deplasari interne, detasari, transferari	3.113	4.500	3.113	3.113	3.110	3.110		3.110
			20	13		Pregatire profesionala	350	1.000	350	350	350	350		350
			59			TITLUL XI ALTE CHELTUIELI	24.620	30.000	24.620	24.620	24.618	24.618		24.618
			59	01		Burse	24.620	30.000	24.620	24.620	24.618	24.618		24.618
						SANATATE	22.000	15.000	22.000	22.000	22.000	22.000		22.000
				01		CHELTUIELI CURENTE	22.000	15.000	22.000	22.000	22.000	22.000		22.000
			59			TITLUL XI ALTE CHELTUIELI	22.000	15.000	22.000	22.000	22.000	22.000		22.000
	6702			59	11		Asociatii si fundatii	22.000	15.000	22.000	22.000	22.000	22.000	
						CULTURA, RECREERE SI RELIGIE	100.700	53.700	100.700	100.700	94.336	91.918	2.418	89.625
				01		CHELTUIELI CURENTE	100.700	53.700	100.700	100.700	94.336	91.918	2.418	89.625

Pag. 7 - lei														
Capi- tol	Sub- capi- tol	Pa- ra- graf	Gru- pa / Titlu	Ar- ti- col	Ali- ne- at	Denumire indicator	Credite de angajament	Credite bugetare		Angajamente bugetare	Angajamente legale	Plati efectuate	Angajamente legale de platit	Cheltuieli efective
								initiale	definitive					
A						B	1	2	3	4	5	6	7=5-6	8
6802			10			TITLUL I CHELTUIELI DE PERSONAL	44.000	44.000	44.000	44.000	44.000	41.582	2.418	43.084
			10	01		Cheltuieli salariale in bani	34.500	34.200	34.500	34.500	34.500	34.034	466	35.169
			10	01	01	Salarii de baza	34.500	34.200	34.500	34.500	34.500	34.034	466	34.862
			10	01	30	Alte drepturi salariale in bani								307
			10	03		Contributii	9.500	9.800	9.500	9.500	9.500	7.548	1.952	7.915
			10	03	01	Contributii de asigurari sociale de stat	6.700	7.000	6.700	6.700	6.700	5.379	1.321	5.558
			10	03	02	Contributii de asigurari de somaj	290	290	290	290	290	173	117	178
			10	03	03	Contributii de asigurari sociale de sanatate	2.000	2.000	2.000	2.000	2.000	1.769	231	1.827
			10	03	04	Contributii de asigurari pentru accidente de munca si boli profesionale	140	140	140	140	140	48	92	50
			10	03	06	Contributii pentru concedii si indemnizatii	370	370	370	370	370	179	191	302
			20			TITLUL II BUNURI SI SERVICII	56.700	9.700	56.700	56.700	50.336	50.336		46.541
			20	01		Bunuri si servicii	46.700	9.700	46.700	46.700	40.436	40.436		36.101
			20	01	03	Incalzit, iluminat si forta motrica	4.000	3.000	4.000	4.000	1.667	1.667		1.401
			20	01	30	Alte bunuri si servicii pentru intretinere si functionare	42.700	6.700	42.700	42.700	38.769	38.769		34.700
			20	30		Alte cheltuieli	10.000		10.000	10.000	9.900	9.900		10.440
			20	30	30	Alte cheltuieli cu bunuri si servicii	10.000		10.000	10.000	9.900	9.900		10.440
						ASIGURARI SI ASISTENTA SOCIALA	460.000	351.000	460.000	460.000	444.779	444.492	287	441.764
			01			CHELTUIELI CURENTE	460.000	351.000	460.000	460.000	444.779	444.492	287	441.764
			10			TITLUL I CHELTUIELI DE PERSONAL	119.000	90.000	119.000	119.000	119.000	118.713	287	126.311
			10	01		Cheltuieli salariale in bani	97.200	73.000	97.200	97.200	97.200	97.180	20	103.110
			10	01	01	Salarii de baza	97.200	73.000	97.200	97.200	97.200	97.180	20	103.110
			10	03		Contributii	21.800	17.000	21.800	21.800	21.800	21.533	267	23.201
			10	03	01	Contributii de asigurari sociale de								

Capi- tol	Sub- capi- tol	Pa- ra- graf	Gru- pa / Titlu	Ar- ti- col	Ali- ne- at	Denumire indicator	Credite de angajament	Credite bugetare		Angajamente bugetare	Angajamente legale	Plati efectuate	Angajamente legale de platit	Cheltuieli efective
								initiale	definitive					
A						B	1	2	3	4	5	6	7=5-6	8
7000 02						stat	15.400	11.700	15.400	15.400	15.400	15.352	48	16.289
			10	03	02	Contributii de asigurari de somaj	490	420	490	490	490	487	3	517
			10	03	03	Contributii de asigurari sociale de sanatate	5.060	4.060	5.060	5.060	5.060	5.055	5	5.364
			10	03	04	Contributii de asigurari pentru accidente de munca si boli profesionale	150	120	150	150	150	149	1	158
			10	03	06	Contributii pentru concedii si indemnizatii	700	700	700	700	700	490	210	873
			57			TITLUL VIII ASISTENTA SOCIALA	341.000	261.000	341.000	341.000	325.779	325.779		315.453
			57	02		Ajutoare sociale	341.000	261.000	341.000	341.000	325.779	325.779		315.453
			57	02	01	Ajutoare sociale in numerar	341.000	261.000	341.000	341.000	325.779	325.779		315.453
						Partea IV-a SERVICII SI DEZVOLTARE PUBLICA, LOCUINTE, MEDIU SI APE	243.000	183.000	243.000	243.000	217.593	217.593		248.609
						LOCUINTE, SERVICII SI DEZVOLTARE PUBLICA	185.000	175.000	185.000	185.000	176.323	176.323		170.218
			01			CHELTUIELI CURENTE	185.000	175.000	185.000	185.000	176.323	176.323		170.218
			20			TITLUL II BUNURI SI SERVICII	185.000	175.000	185.000	185.000	176.323	176.323		170.218
			20	01		Bunuri si servicii	175.000	175.000	175.000	175.000	166.323	166.323		155.218
7402			20	01	02	Materiale pentru curatenie								49
			20	01	03	Incalzit, iluminat si forta motrica	116.500	120.000	116.500	116.500	108.552	108.552		99.146
			20	01	30	Alte bunuri si servicii pentru intretinere si functionare	58.500	55.000	58.500	58.500	57.771	57.771		56.023
			20	30		Alte cheltuieli	10.000		10.000	10.000	10.000	10.000		15.000
			20	30	30	Alte cheltuieli cu bunuri si servicii	10.000		10.000	10.000	10.000	10.000		15.000
						PROTECTIA MEDIULUI	58.000	8.000	58.000	58.000	41.270	41.270		78.391
			01			CHELTUIELI CURENTE	58.000	8.000	58.000	58.000	41.270	41.270		78.391
			20			TITLUL II BUNURI SI SERVICII	58.000	8.000	58.000	58.000	41.270	41.270		78.391
			20	01		Bunuri si servicii	8.000	8.000	8.000	8.000	2.790	2.790		3.391
			20	01	30	Alte bunuri si servicii pentru								

Capi- tol	Sub- capi- tol	Pa- ra- graf	Gru- pa / Titlu	Ar- ti- col	Ali- ne- at	Denumire indicator	Credite de angajament	Credite bugetare		Angajamente bugetare	Angajamente legale	Plati efectuate	Angajamente legale de platit	Cheltuieli efective					
								initiale	definitive										
A						B	1	2	3	4	5	6	7=5-6	8					
8000	02	8402		20	30	intretinere si functionare	8 000	8 000	8.000	8 000	2 790	2.790		3.391					
						Alte cheltuieli	50 000		50.000	50 000	38 480	38.480		75 000					
						Alte cheltuieli cu bunuri si servicii	50.000		50 000	50.000	38.480	38.480		75 000					
						Partea V-a ACTIUNI ECONOMICE	483.720	205.000	483.720	483.720	468.164	468.164		449 754					
						TRANSPORTURI	478 720	200.000	478.720	478 720	464 618	464 618		446 208					
						CHELTUIELI CURENTE	478 720	200.000	478 720	478 720	464.618	464.618		446 208					
						TITLUL II BUNURI SI SERVICII	478 720	200.000	478 720	478 720	464.618	464.618		446 208					
						Bunuri si servicii								201					
						Carburanti si lubrifianti								100					
						Alte bunuri si servicii pentru intretinere si functionare								101					
8702				20	30	Alte cheltuieli	478 720	200.000	478.720	478.720	464 618	464 618		446 007					
						Alte cheltuieli cu bunuri si servicii	478 720	200.000	478.720	478 720	464 618	464 618		446 007					
						ALTE ACTIUNI ECONOMICE	5 000	5 000	5 000	5 000	3 546	3 546		3 546					
						CHELTUIELI CURENTE	5 000	5.000	5 000	5 000	3 546	3 546		3 546					
						TITLUL II BUNURI SI SERVICII	5 000	5.000	5 000	5 000	3 546	3 546		3 546					
						Bunuri si servicii	5 000	5.000	5 000	5 000	3 546	3 546		3 546					
						Alte bunuri si servicii pentru intretinere si functionare	5 000	5.000	5 000	5 000	3 546	3 546		3 546					
						excedent/deficit sect funct						55.793							
						9902	96												

Conducatorul institutiei,

Conducatorul compartimentului  
financiar-contabil



CONTUL DE EXECUTIE AL INSTITUTIILOR PUBLICE FINANTATE  
DIN VENITURI PROPRII SI SUBVENTII DIN BUGETUL LOCAL - VENITURI  
SECTIUNEA DE FUNCTIONARE  
31.12.2015

Pag. 1 -lei-

Capi- tol	Sub- capi- tol	Pa- ra- graf	Gru- pa / Titlu	Ar- ti- col	Ali- ne- at	Denumire indicator	Prevederi bugetare initiale	Prevederi bugetare definitive	Drepturi constatate			Incasari realizate	Stingeri pe alte cai decat incasari	Drepturi constatate de incasat
									Total, din care:	din anii precedenti	din anul curent			
A						B	1	2	3=4+5	4	5	6	7	8=3-6-7
0001	10					TOTAL VENITURI-VENITURI	520	12.806	12.735		12.735	12.735		
0002						I. VENITURI CURENTE	520	520	450		450	450		
2900						C. VENITURI NEFISCALE	520	520	450		450	450		
3000						C1. VENITURI DIN PROPRIETATE	520	520	450		450	450		
3010						VENITURI DIN PROPRIETATE	520	520	450		450	450		
	05					Venituri din concesiuni si inchirieri	520	520	450		450	450		
		30				Alte venituri din concesiuni si inchirieri de catre institutiile publice	520	520	450		450	450		
4100	10					IV. SUBVENTII		12.286	12.285		12.285	12.285		
4210						SUBVENTII DE LA BUGETUL DE STAT		12.286	12.285		12.285	12.285		
	43					Sume primite de institutiile publice si activitatile finantate integral sau partial din venituri proprii in cadrul programului FEAGA implementate de APIA		12.286	12.285		12.285	12.285		


## COMUNA ROMOS

DETALIEREA CHELTUIELILOR  
INSTITUTII PUBLICE FINANTATE DIN VENITURI PROPRII  
SI SUBVENTII DIN BUGETUL LOCAL  
SECTIUNEA DE FUNCTIONARE  
31.12.2015

Pag. 1 - lei-

Capi- tol	Sub- capi- tol	Pa- ra- graf	Gru- pa / Titlu	Ar- ti- col	Ali- ne- at	Denumire indicator	Credite de angajament	Credite bugetare		Angajamente bugetare	Angajamente legale	Plati efectuate	Angajamente legale de platit	Cheltuieli efective
								initiale	definitive					
A						B	1	2	3	4	5	6	7=5-6	8
5010						TOTAL CHELTUIELI DIN VENITURI PROPRII								
						SI SUBVENTII	32 206	19 920	32 206	32 206	30 920	30.920		30 920
01						CHELTUIELI CURENTE	32 206	19 920	32.206	32.206	30 920	30.920		30.920
20						TITLUL II BUNURI SI SERVICII	32 206	19.920	32 206	32.206	30 920	30.920		30 920
20 01						Bunuri si servicii	32 206	19 920	32.206	32 206	30 920	30 920		30 920
20 01 30						Alte bunuri si servicii pentru intretinere si functionare	32 206	19 920	32 206	32 206	30 920	30.920		30.920
6710						CULTURA, RECREERE SI RELIGIE	1 000	1 000	1 000	1 000				
01						CHELTUIELI CURENTE	1 000	1 000	1 000	1 000				
20						TITLUL II BUNURI SI SERVICII	1 000	1 000	1 000	1 000				
20 01						Bunuri si servicii	1 000	1 000	1 000	1 000				
20 01 30						Alte bunuri si servicii pentru intretinere si functionare	1 000	1 000	1 000	1 000				
8310						AGRICULTURA, SILVICULTURA, SI VANATOARE	31.206	18.920	31 206	31 206	30 920	30.920		30 920
01						CHELTUIELI CURENTE	31 206	18 920	31 206	31 206	30 920	30 920		30 920
20						TITLUL II BUNURI SI SERVICII	31.206	18.920	31.206	31 206	30 920	30.920		30 920
20 01						Bunuri si servicii	31 206	18 920	31.206	31 206	30 920	30.920		30 920
20 01 30						Alte bunuri si servicii pentru intretinere si functionare	31 206	18 920	31 206	31 206	30 920	30.920		30 920
9910 96						excedent/deficit sect funct		-19 400	-19.400			-18.185		

Conducatorul institutiei,

Conducatorul compartimentului  
financiar-contabil

CONTUL DE EXECUTIE AL BUGETULUI LOCAL - VENITURI  
SECTIUNEA DE DEZVOLTARE  
31.12.2015

Pag. 1 -lei-

Capi- tol	Sub- capi- tol	Pa- ra- graf	Gru- pa / Titlu	Ar- ti- col	Ali- ne- at	Denumire indicator	Prevederi bugetare initiale	Prevederi bugetare definitive	Drepturi constatate			Incasari realizate	Stingeri pe alte cai decat incasari	Drepturi constatate de incasat
									Total, din care:	din anii precedenti	din anul curent			
A						B	1	2	3=4+5	4	5	6	7	8=3-6-7
0001	02					TOTAL VENITURI-BUGET LOCAL	146.000	2.409.570	2.396.760		2.396.760	2.396.760		
0002						I. VENITURI CURENTE	11.000	513.430	501.865		501.865	501.865		
2900						C. VENITURI NEFISCALE	11.000	513.430	501.865		501.865	501.865		
3300						C2. VANZARI DE BUNURI SI SERVICII	11.000	513.430	501.865		501.865	501.865		
3702						TRANSFERURI VOLUNTARE, ALTELE DECAT SUBVENTIILE	11.000	513.430	501.865		501.865	501.865		
	04					Varsaminte din sectiunea de functionare	11.000	513.430	501.865		501.865	501.865		
4100	02					IV. SUBVENTII	6.750	1.615.739	1.615.561		1.615.561	1.615.561		
4200						SUBVENTII DE LA ALTE NIVELE ALE ADMINISTRATIEI PUBLICE	6.750	1.615.739	1.615.561		1.615.561	1.615.561		
4202						SUBVENTII DE LA BUGETUL DE STAT	6.750	1.615.739	1.615.561		1.615.561	1.615.561		
	20					Subventii de la bugetul de stat catre bugetele locale necesare sustinerii derularii proiectelor finantate din fonduri externe nerambursabile(FEN) postaderare	6.750	683.822	683.766		683.766	683.766		
	65					Finantarea Programului National de Dezvoltare Locala		931.917	931.795		931.795	931.795		
4502						SUME PRIMITE DE LA UE/ALTI DONATORI IN CONTUL PLATILOR EFECTUATE SI PREFINANTARI	128.250	280.401	279.334		279.334	279.334		
	04					Fondul European Agicol de Dezvoltare Rurala	128.250	280.401	279.334		279.334	279.334		
	01					Sume primite in contul platilor efectuate in anul curent		132.291	131.224		131.224	131.224		
	02					Sume primite in contul platilor								

Pag. 2 -lei-

Capi- tol	Sub- capi- tol	Pa- ra- graf	Gru- pa / Titlu	Ar- ti- col	Ali- ne- at	Denumire indicator	Prevederi bugetare initiale	Prevederi bugetare definitive	Drepturi constatate			Incasari realizate	Stingeri pe alte cai decat incasari	Drepturi constatate de incasat
									Total, din care:	din anii precedenti	din anul curent			
A						B	1	2	3=4+5	4	5	6	7	8=3-6-7
4502	04	02				efectuate in anii anteriori		19 860	19 860		19 860	19 860		
		03				Prefinantare	128.250	128.250	128 250		128 250	128.250		

## COMUNA ROMOS

CONTUL DE EXECUTIE AL BUGETULUI LOCAL - CHELTUIELI  
SECTIUNEA DE DEZVOLTARE  
31.12.2015

Pag. 1 - lei-

Capi- tol	Sub- capi- tol	Pa- ra- graf	Gru- pa / Titlu	Ar- ti- col	Ali- ne- at	Denumire indicator	Credite de angajament	Credite bugetare		Angajamente bugetare	Angajamente legale	Plati efectuate	Angajamente legale de platit	Cheltuieli efective	
								initiale	definitive						
A						B	1	2	3	4	5	6	7=5-6	8	
5002						TOTAL CHELTUIELI	2 487 858	224.285	2 487.858	2.487.858	2 472 519	2 472 519			1 607 650
01						CHELTUIELI CURENTE	211.000	211.000	211.000	211.000	209 452	209 452			349 702
55						TITLUL VII ALTE TRANSFERURI	11 000	11.000	11.000	11 000	10 286	10 286			10 286
55 01						A. Transferuri interne	11 000	11.000	11 000	11 000	10 286	10 286			10 286
55 01 13						Programe de dezvoltare	3 000	3 000	3 000	3 000	3 000	3 000			3 000
55 01 42						Transferuri din bugetul local catre asociatiile de dezvoltare intercomuni- tare	8 000	8 000	8 000	8 000	7 286	7 286			7 286
56						TITLUL VIII PROIECTE CU FINANTARE DIN FONDURI EXTERNE NERAMBURSABILE (FEN)									
						POSTADERARE	200 000	200 000	200 000	200.000	199 166	199 166			339 416
56 04						Programe din Fondul European Agricol de Dezvoltare Rurala (FEADR)	200 000	200.000	200.000	200.000	199 166	199 166			339 416
56 04 01						Finantarea nationala	45 000	45.000	45 000	45.000	44 166	44 166			71 513
56 04 02						Finantarea externa nerambursabila	155 000	155 000	155 000	155.000	155 000	155 000			267 903
70						CHELTUIELI DE CAPITAL	1 707 216	13 285	1 707 216	1.707.216	1 693 425	1 693 425			1 257 948
71						TITLUL XIII ACTIVE NEFINANCIARE	1.707 216	13 285	1 707 216	1.707.216	1 693 425	1 693 425			1 257 948
71 01						. Active fixe	1.669 216	13 285	1.669 216	1.669.216	1 655 425	1 655 425			1 227 948
71 01 01						Constructii	1 410 521		1 410 521	1 410.521	1 402 912	1 402 912			409 060
71 01 30						Alte active fixe (inclusiv reparatii capitale)	258 695	13 285	258 695	258.695	252 513	252 513			818 888
71 03						Reparatii capitale aferente activelor fixe	38 000		38 000	38.000	38 000	38 000			30 000
79						OPERATIUNI FINANCIARE	569.642		569 642	569.642	569 642	569 642			
81						TITLUL XVII RAMBURSARI DE CREDITE	569 642		569 642	569.642	569 642	569 642			
81 04						Rambursarea imprumuturilor contractate pentru finantarea proiectelor cu finantare UE	569 642		569 642	569.642	569 642	569 642			


Capi- tol	Sub- capi- tol	Pa- ra- graf	Gru- pa / Titlu	Ar- ti- col	Ali- ne- at	Denumire indicator	Credite de angajament	Credite bugetare		Angajamente bugetare	Angajamente legale	Plati efectuate	Angajamente legale de platit	Cheltuieli efective
								initiale	definitive					
A						B	1	2	3	4	5	6	7=5-6	8
5100 02						Partea I-a SERVICII PUBLICE GENERALE	35 500	3 000	35.500	35 500	35 500	35.500		851.888
5102						AUTORITATI PUBLICE SI ACTIUNI EXTERNE	35 500	3 000	35.500	35 500	35 500	35.500		851 888
						01	3.000	3 000	3 000	3 000	3 000	3.000		3 000
						55	3.000	3 000	3 000	3 000	3 000	3.000		3 000
						55 01	3 000	3 000	3 000	3.000	3 000	3.000		3 000
						55 01 13	3.000	3 000	3 000	3 000	3 000	3.000		3 000
						70	32 500		32.500	32 500	32 500	32.500		848.888
						71	32 500		32.500	32 500	32 500	32.500		848 888
						71 01	2 500		2 500	2 500	2 500	2.500		818 888
						71 01 30	2 500		2.500	2 500	2 500	2.500		818.888
						71 03	30 000		30.000	30 000	30.000	30.000		30,000
6000 02						Partea II-a APARARE, ORDINE PUBLICA SI								
						SIGURANTA NATIONALA	2 500		2 500	2 500	2 500	2.500		
6102						ORDINE PUBLICA SI SIGURANTA NATIONALA	2 500		2.500	2 500	2 500	2.500		
						70	2 500		2.500	2.500	2 500	2.500		
						71	2 500		2 500	2 500	2 500	2.500		
						71 01	2 500		2 500	2 500	2 500	2.500		
						71 01 30	2 500		2.500	2 500	2 500	2.500		
6500 02						Partea III-a CHELTUIELI SOCIAL-CULTURALE	185 395	13 285	185.395	185 395	179 253	179.253		
6702						CULTURA, RECREERE SI RELIGIE	185 395	13 285	185 395	185 395	179 253	179 253		
						70	185 395	13 285	185.395	185 395	179.253	179.253		
						71	185 395	13 285	185.395	185 395	179 253	179.253		
						71 01	177 395	13 285	177.395	177.395	171 253	171.253		
						71 01 30	177 395	13 285	177.395	177.395	171 253	171 253		

Capi- tol	Sub- capi- tol	Pa- ra- graf	Gru- pa / Titlu	Ar- ti- col	Ali- ne- at	Denumire indicator	Credite de angajament	Credite bugetare		Angajamente bugetare	Angajamente legale	Plati efectuate	Angajamente legale de platit	Cheltuieli efective
								initiale	definitive					
A						B	1	2	3	4	5	6	7=5-6	8
7000	02		71	03		Reparatii capitale aferente activelor fixe	8 000		8 000	8 000	8 000	8 000		
						Partea IV-a SERVICII SI DEZVOLTARE PUBLICA, LOCUINTE, MEDIU SI APE	8 000	8.000	8 000	8.000	7 286	7 286		7 286
7402						PROTECTIA MEDIULUI	8 000	8.000	8 000	8.000	7 286	7 286		7 286
						CHELTUIELI CURENTE	8 000	8.000	8 000	8.000	7 286	7 286		7 286
			01			TITLUL VII ALTE TRANSFERURI	8 000	8 000	8 000	8 000	7 286	7 286		7 286
						A. Transferuri interne	8.000	8.000	8 000	8 000	7 286	7 286		7 286
			55	01	42	Transferuri din bugetul local catre asociatiile de dezvoltare intercomuni-tare	8 000	8.000	8 000	8.000	7 286	7 286		7 286
						Partea V-a ACTIUNI ECONOMICE	2.256 463	200 000	2.256 463	2.256 463	2 247 980	2 247 980		748 476
8000	02					TRANSPORTURI	2.256 463	200 000	2.256 463	2 256 463	2 247 980	2 247 980		748 476
						CHELTUIELI CURENTE	200 000	200 000	200 000	200 000	199 166	199 166		339 416
			56			TITLUL VIII PROIECTE CU FINANTARE DIN FONDURI EXTERNE NERAMBURSABILE (FEN)								
						POSTADERARE	200 000	200 000	200 000	200 000	199 166	199 166		339 416
			56	04		Programe din Fondul European Agricol de Dezvoltare Rurala (FEADR)	200 000	200 000	200 000	200 000	199 166	199 166		339 416
						Finantarea nationala	45 000	45 000	45 000	45 000	44 166	44 166		71 513
			56	04	02	Finantarea externa nerambursabila	155 000	155 000	155 000	155 000	155 000	155 000		267 903
						CHELTUIELI DE CAPITAL	1.486 821		1 486 821	1 486 821	1 479 172	1 479 172		409 060
			70			TITLUL XIII ACTIVE NEFINANCIARE	1.486 821		1 486 821	1 486 821	1 479 172	1 479 172		409 060
						Active fixe	1.486 821		1 486 821	1 486 821	1 479 172	1 479 172		409 060
			71	01	01	Constructii	1 410 521		1 410 521	1 410 521	1 402 912	1 402 912		409 060
						Alte active fixe (inclusiv reparatii capitale)	76 300		76 300	76 300	76 260	76 260		
			71	01	30	OPERATIUNI FINANCIARE	569 642		569 642	569 642	569 642	569 642		



Capi- tol	Sub- capi- tol	Pa- ra- graf	Gru- pa / Titlu	Ar- ti- col	Ali- ne- at	Denumire indicator	Credite de angajament	Credite bugetare		Angajamente bugetare	Angajamente legale	Plati efectuate	Angajamente legale de platit	Cheltuieli efective
								initiale	definitive					
A						B	1	2	3	4	5	6	7=5-6	8
9902	97		81	04		TITLUL XVII RAMBURSARI DE CREDITE	569.642		569.642	569.642	569.642	569.642		
			81		Rambursarea imprumuturilor contractate pentru finantarea proiectelor cu finantare UE	569.642		569.642	569.642	569.642	569.642			
					excedent/deficit sect dezv		-78.285	-78.288			-75.759			

Conducatorul institutiei,

Conducatorul compartimentului  
financiar-contabil

DETALIEREA CHELTUIELILOR  
INSTITUTII PUBLICE FINANTATE DIN VENITURI PROPRII  
SI SUBVENTII DIN BUGETUL LOCAL  
SECTIUNEA DE DEZVOLTARE  
31.12.2015

Pag. 1 - lei-

Capi- tol	Sub- capi- tol	Pa- ra- graf	Gru- pa / Titlu	Ar- ti- col	Ali- ne- at	Denumire indicator	Credite de angajament	Credite bugetare		Angajamente bugetare	Angajamente legale	Plati efectuate	Angajamente legale de platit	Cheltuieli efective
								initiale	definitive					
A						B	1	2	3	4	5	6	7=5-6	8
5010						TOTAL CHELTUIELI DIN VENITURI PROPRII								
						SI SUBVENTII	24 300	24 300	24 300	24 300	24.228	24 228		
						70	CHELTUIELI DE CAPITAL	24 300	24.300	24 300	24 300	24.228	24 228	
						71	TITLUL XIII ACTIVE NEFINANCIARE	24 300	24.300	24 300	24 300	24 228	24 228	
						71 01	Active fixe	24 300	24 300	24 300	24.300	24 228	24 228	
71 01 01						Constructii	24 300	24.300	24 300	24.300	24 228	24 228		
8310						AGRICULTURA, SILVICULTURA,								
						SI VANATOARE	24 300	24.300	24 300	24 300	24.228	24 228		
						70	CHELTUIELI DE CAPITAL	24 300	24 300	24 300	24 300	24 228	24 228	
						71	TITLUL XIII ACTIVE NEFINANCIARE	24 300	24.300	24 300	24 300	24 228	24 228	
						71 01	Active fixe	24 300	24.300	24 300	24 300	24 228	24 228	
71 01 01						Constructii	24 300	24.300	24 300	24.300	24.228	24 228		
9910 97						excedent/deficit sect dezv		-24.300	-24 300			-24.228		

Conducatorul institutiei,

Conducatorul compartimentului  
financiar contabil

BALANTA

De la data de 01.01.2015 pana la data de 31.12.2015

-lei-

Simbolul conturilor	Denumirea conturilor	Solduri initiale		Rulaje precedente		Rulaje Lunare		Rulaj Cumulat		Total Sume		Solduri Finale	
		Debitoare	Creditoare	Debitoare	Creditoare	Debitoare	Creditoare	Debitoare	Creditoare	Debitoare	Creditoare	Debitoare	Creditoare
103	Fondul bunurilor care alcatuiesc domeniul public al unitatilor administra	0.00	74,665,888.80	0.00	0.00	619,645.00	1,778,237.01	619,645.00	1,778,237.01	619,645.00	76,444,125.81	0.00	75,824,480.81
103.00	Fondul bunurilor care alcatuiesc domeniul public al unitatilor administra	0.00	74,665,888.80	0.00	0.00	619,645.00	1,778,237.01	619,645.00	1,778,237.01	619,645.00	76,444,125.81	0.00	75,824,480.81
103.00.00	Fondul bunurilor care alcatuiesc domeniul public al unitatilor administra	0.00	74,665,888.80	0.00	0.00	619,645.00	1,778,237.01	619,645.00	1,778,237.01	619,645.00	76,444,125.81	0.00	75,824,480.81
104	Fondul bunurilor care alcatuiesc domeniul privat al unitatilor administrat	0.00	7,412,952.00	0.00	0.00	0.00	0.00	0.00	0.00	0.00	7,412,952.00	0.00	7,412,952.00
104.01	Fondul bunurilor care alcatuiesc domeniul privat al unitatilor administrat	0.00	7,412,952.00	0.00	0.00	0.00	0.00	0.00	0.00	0.00	7,412,952.00	0.00	7,412,952.00
104.01.01	Fondul bunurilor care alcatuiesc domeniul privat al unitatilor administrat	0.00	7,412,952.00	0.00	0.00	0.00	0.00	0.00	0.00	0.00	7,412,952.00	0.00	7,412,952.00
105	Rezerve din reevaluare	0.00	8,837,289.00	0.00	0.00	0.00	0.00	0.00	0.00	0.00	8,837,289.00	0.00	8,837,289.00
105.01	Rezerve din reevaluarea terenurilor si amenajarilor la terenuri	0.00	11,013.00	0.00	0.00	0.00	0.00	0.00	0.00	0.00	11,013.00	0.00	11,013.00
105.01.00	Rezerve din reevaluarea terenurilor si amenajarilor la terenuri	0.00	11,013.00	0.00	0.00	0.00	0.00	0.00	0.00	0.00	11,013.00	0.00	11,013.00
105.02	Rezerve din reevaluarea constructiilor	0.00	8,802,235.00	0.00	0.00	0.00	0.00	0.00	0.00	0.00	8,802,235.00	0.00	8,802,235.00
105.02.00	Rezerve din reevaluarea constructiilor	0.00	8,802,235.00	0.00	0.00	0.00	0.00	0.00	0.00	0.00	8,802,235.00	0.00	8,802,235.00
105.03	Rezerve din reevaluarea instalatiilor tehnice, mijloacelor de transport, anim	0.00	13,955.00	0.00	0.00	0.00	0.00	0.00	0.00	0.00	13,955.00	0.00	13,955.00
105.03.00	Rezerve din reevaluarea instalatiilor tehnice, mijloacelor de transport, anim	0.00	13,955.00	0.00	0.00	0.00	0.00	0.00	0.00	0.00	13,955.00	0.00	13,955.00
105.04	Rezerve din reevaluarea mobilierului, aparaturii birotice, echipamentelor de	0.00	10,086.00	0.00	0.00	0.00	0.00	0.00	0.00	0.00	10,086.00	0.00	10,086.00
105.04.00	Rezerve din reevaluarea mobilierului, aparaturii birotice, echipamentelor de	0.00	10,086.00	0.00	0.00	0.00	0.00	0.00	0.00	0.00	10,086.00	0.00	10,086.00
117	Rezultatul reportat	0.00	3,149,112.23	0.00	0.00	2,151,942.39	2,301,095.19	2,151,942.39	2,301,095.19	2,534,570.53	5,832,835.56	0.00	3,298,265.03
117.00	Rezultatul reportat	0.00	3,149,112.23	0.00	0.00	2,151,942.39	2,301,095.19	2,151,942.39	2,301,095.19	2,534,570.53	5,832,835.56	0.00	3,298,265.03
117.00.00	Rezultatul reportat	0.00	3,149,112.23	0.00	0.00	2,151,942.39	2,301,095.19	2,151,942.39	2,301,095.19	2,534,570.53	5,832,835.56	0.00	3,298,265.03
121	Rezultatul patrimonial	471,747.20	0.00	0.00	0.00	5,511,791.09	6,653,460.41	5,511,791.09	6,653,460.41	6,580,652.90	7,250,575.02	0.00	669,922.12
121.00	Rezultatul patrimonial	471,747.20	0.00	0.00	0.00	5,511,791.09	6,653,460.41	5,511,791.09	6,653,460.41	6,580,652.90	7,250,575.02	0.00	669,922.12
121.00.00	Rezultatul patrimonial	471,747.20	0.00	0.00	0.00	5,511,791.09	6,653,460.41	5,511,791.09	6,653,460.41	6,580,652.90	7,250,575.02	0.00	669,922.12
151	Provizioane	0.00	450,000.00	0.00	0.00	309,000.00	0.00	309,000.00	0.00	309,000.00	450,000.00	0.00	141,000.00
151.01	Provizioane sub 1 an	0.00	115,000.00	0.00	0.00	309,000.00	335,000.00	309,000.00	335,000.00	309,000.00	450,000.00	0.00	141,000.00
151.01.03	Provizioane pentru litigii din drepturi salariale castigate in instanta sub 1 an	0.00	115,000.00	0.00	0.00	309,000.00	335,000.00	309,000.00	335,000.00	309,000.00	450,000.00	0.00	141,000.00
151.02	Provizioane peste 1 an	0.00	335,000.00	0.00	0.00	0.00	-335,000.00	0.00	-335,000.00	0.00	0.00	0.00	0.00
151.02.03	Provizioane pentru litigii din drepturi salariale castigate in instanta peste 1	0.00	335,000.00	0.00	0.00	0.00	-335,000.00	0.00	-335,000.00	0.00	0.00	0.00	0.00
162	Imprumuturi interne si externe contractate de autoritatile administrati	0.00	569,642.00	0.00	0.00	569,642.00	0.00	569,642.00	0.00	569,642.00	569,642.00	0.00	0.00
162.02	Imprumuturi interne si externe contractate de autoritatile administrati	0.00	569,642.00	0.00	0.00	569,642.00	0.00	569,642.00	0.00	569,642.00	569,642.00	0.00	0.00

Simbolul conturilor	Denumirea conturilor	Solduri initiale		Rulaje precedente		Rulaje Lunare		F Ț Cumulat		Total Sume		Solduri Finale		
		Debitoare	Creditoare	Debitoare	Creditoare	Debitoare	Creditoare	Debitoare	Creditoare	Debitoare	Creditoare	Debitoare	Creditoare	
162.02.00	Imprumuturi interne si externe contractate de autoritatile administrati	0.00	569,642.00	0.00	0.00	569,642.00	0.00	569,642.00	0.00	569,642.00	569,642.00	0.00	0.00	
208	Alte active fixe necorporale	161,483.00	0.00	0.00	0.00	0.00	-18,420.00	0.00	-18,420.00	161,483.00	-18,420.00	179,903.00	✓ 0.00	
208.01	Programe informatice	40,231.00	0.00	0.00	0.00	0.00	576.00	0.00	576.00	40,231.00	576.00	39,655.00	0.00	
208.01.00	Programe informatice	40,231.00	0.00	0.00	0.00	0.00	576.00	0.00	576.00	40,231.00	576.00	39,655.00	0.00	
208.02	Alte active fixe necorporale	121,252.00	0.00	0.00	0.00	0.00	-18,996.00	0.00	-18,996.00	121,252.00	-18,996.00	140,248.00	0.00	
208.02.00	Alte active fixe necorporale	121,252.00	0.00	0.00	0.00	0.00	-18,996.00	0.00	-18,996.00	121,252.00	-18,996.00	140,248.00	✓ 0.00	
211	Terenuri si amenajari la terenuri	46,150,432.44	0.00	0.00	0.00	161,492.95	✓ 0.00	161,492.95	0.00	46,311,925.39	0.00	46,311,925.39	✓ 0.00	
211.01	Terenuri	45,930,071.00	0.00	0.00	0.00	0.00	0.00	0.00	0.00	45,930,071.00	0.00	45,930,071.00	0.00	
211.01.00	Terenuri	45,930,071.00	0.00	0.00	0.00	0.00	0.00	0.00	0.00	45,930,071.00	0.00	45,930,071.00	0.00	
211.02	Amenajari la terenuri	220,361.44	0.00	0.00	0.00	161,492.95	0.00	161,492.95	0.00	381,854.39	0.00	381,854.39	0.00	
211.02.00	Amenajari la terenuri	220,361.44	0.00	0.00	0.00	161,492.95	0.00	161,492.95	0.00	381,854.39	0.00	381,854.39	0.00	
212	Constructii	47,152,606.80	0.00	0.00	0.00	2,007,162.71	1,109,338.85	✓ 2,007,162.71	1,109,338.85	49,159,769.51	1,109,338.85	48,050,430.66	✓ 0.00	
212.00	Constructii	47,152,606.80	0.00	0.00	0.00	2,007,162.71	1,109,338.85	2,007,162.71	1,109,338.85	49,159,769.51	1,109,338.85	48,050,430.66	0.00	
212.00.00	Constructii	47,152,606.80	0.00	0.00	0.00	2,007,162.71	1,109,338.85	2,007,162.71	1,109,338.85	49,159,769.51	1,109,338.85	48,050,430.66	0.00	
213	Instalatii tehnice, mijloace de transport, animale si plantati	624,148.29	0.00	0.00	0.00	0.00	0.00	0.00	0.00	624,148.29	0.00	624,148.29	✓ 0.00	
213.01	Echipamente tehnologice (masini, utilaje si instalatii de lucru)	163,612.22	0.00	0.00	0.00	0.00	0.00	0.00	0.00	163,612.22	0.00	163,612.22	✓ 0.00	
213.01.00	Echipamente tehnologice (masini, utilaje si instalatii de lucru)	163,612.22	0.00	0.00	0.00	0.00	0.00	0.00	0.00	163,612.22	0.00	163,612.22	0.00	
213.02	Aparate si instalatii de masurare, control si reglare	71,643.00	0.00	0.00	0.00	0.00	0.00	0.00	0.00	71,643.00	0.00	71,643.00	0.00	
213.02.00	Aparate si instalatii de masurare, control si reglare	71,643.00	0.00	0.00	0.00	0.00	0.00	0.00	0.00	71,643.00	0.00	71,643.00	✓ 0.00	
213.03	Mijloace de transport	388,893.07	0.00	0.00	0.00	0.00	0.00	0.00	0.00	388,893.07	0.00	388,893.07	0.00	
213.03.00	Mijloace de transport	388,893.07	0.00	0.00	0.00	0.00	0.00	0.00	0.00	388,893.07	0.00	388,893.07	✓ 0.00	
214	Mobilier, aparatura birotica, echipamente de protectie a valorilor u	212,840.21	0.00	0.00	0.00	16,960.00	✓ 0.00	16,960.00	0.00	229,800.21	0.00	229,800.21	0.00	
214.00	Mobilier, aparatura birotica, echipamente de protectie a valorilor u	212,840.21	0.00	0.00	0.00	16,960.00	0.00	16,960.00	0.00	229,800.21	0.00	229,800.21	✓ 0.00	
214.00.00	Mobilier, aparatura birotica, echipamente de protectie a valorilor u	212,840.21	0.00	0.00	0.00	16,960.00	0.00	16,960.00	0.00	229,800.21	0.00	229,800.21	✓ 0.00	
231	Active fixe corporale in curs de executie	1,460,193.76	0.00	0.00	0.00	1,911,819.22	1,058,431.86	1,911,819.22	1,058,431.86	3,372,012.98	1,058,431.86	2,313,581.12	0.00	
231.00	Active fixe corporale in curs de executie	1,460,193.76	0.00	0.00	0.00	1,911,819.22	1,058,431.86	1,911,819.22	1,058,431.86	3,372,012.98	1,058,431.86	2,313,581.12	✓ 0.00	
231.00.00	Active fixe corporale in curs de executie	1,460,193.76	0.00	0.00	0.00	1,911,819.22	1,058,431.86	1,911,819.22	1,058,431.86	3,372,012.98	1,058,431.86	2,313,581.12	0.00	
260	Titluri de participare	2,240.00	0.00	0.00	0.00	0.00	0.00	0.00	0.00	2,240.00	0.00	2,240.00	0.00	
260.02	Titluri de participare necotate	2,240.00	0.00	0.00	0.00	0.00	0.00	0.00	0.00	2,240.00	0.00	2,240.00	✓ 0.00	
260.02.00	Titluri de participare necotate	2,240.00	0.00	0.00	0.00	0.00	0.00	0.00	0.00	2,240.00	0.00	2,240.00	0.00	
280	Amortizari privind activele fixe necorporale	0.00	86,459.00	0.00	0.00	0.00	27,875.00	✓ 0.00	27,875.00	0.00	114,334.00	0.00	114,334.00	✓
280.08	Amortizarea altor active fixe necorporale	0.00	86,459.00	0.00	0.00	0.00	27,875.00	0.00	27,875.00	0.00	114,334.00	0.00	114,334.00	0.00
280.08.00	Amortizarea altor active fixe necorporale	0.00	86,459.00	0.00	0.00	0.00	27,875.00	0.00	27,875.00	0.00	114,334.00	0.00	114,334.00	0.00
281	Amortizari privind activele fixe corporale	0.00	2,073,181.00	0.00	0.00	370,681.00	181,238.00	✓ 370,681.00	181,238.00	370,681.00	2,254,419.00	0.00	1,883,738.00	✓
281.01	Amortizarea amenajarilor la terenuri	0.00	67,676.00	0.00	0.00	0.00	25,516.00	✓ 0.00	25,516.00	0.00	93,192.00	0.00	93,192.00	0.00



Simbolul conturilor	Denumirea conturilor	Solduri initiale		Rulaje precedente		Rulaje Lunare		Folosi Cumulat		Total Sume		Solduri Finale	
		Debitoare	Creditoare	Debitoare	Creditoare	Debitoare	Creditoare	Debitoare	Creditoare	Debitoare	Creditoare	Debitoare	Creditoare
281.01.00	Amortizarea amenajarilor la terenuri	0.00	67,676.00	0.00	0.00	0.00	25,516.00	0.00	25,516.00	0.00	93,192.00	0.00	93,192.00
281.02	Amortizarea constructiilor	0.00	1,524,396.00	0.00	0.00	370,681.00	108,325.00	370,681.00	108,325.00	370,681.00	1,632,721.00	0.00	1,262,040.00
281.02.00	Amortizarea constructiilor	0.00	1,524,396.00	0.00	0.00	370,681.00	108,325.00	370,681.00	108,325.00	370,681.00	1,632,721.00	0.00	1,262,040.00
281.03	Amortizarea instalatiilor tehnice, mijloacelor de transport, animalelor si	0.00	342,400.00	0.00	0.00	0.00	31,691.00	0.00	31,691.00	0.00	374,091.00	0.00	374,091.00
281.03.00	Amortizarea instalatiilor tehnice, mijloacelor de transport, animalelor si	0.00	342,400.00	0.00	0.00	0.00	31,691.00	0.00	31,691.00	0.00	374,091.00	0.00	374,091.00
281.04	Amortizarea mobilierului, aparaturii birotice, echipamentelor de protectie a	0.00	138,709.00	0.00	0.00	0.00	15,706.00	0.00	15,706.00	0.00	154,415.00	0.00	154,415.00
281.04.00	Amortizarea mobilierului, aparaturii birotice, echipamentelor de protectie a	0.00	138,709.00	0.00	0.00	0.00	15,706.00	0.00	15,706.00	0.00	154,415.00	0.00	154,415.00
302	Materiale consumabile	33,750.00	0.00	0.00	0.00	115,653.45	123,255.49	115,653.45	123,255.49	149,403.45	123,255.49	26,147.96	0.00
302.01	Materiale auxiliare	33,750.00	0.00	0.00	0.00	25,149.56	32,751.60	25,149.56	32,751.60	58,899.56	32,751.60	26,147.96	0.00
302.01.00	Materiale auxiliare	33,750.00	0.00	0.00	0.00	25,149.56	32,751.60	25,149.56	32,751.60	58,899.56	32,751.60	26,147.96	0.00
302.02	Combustibili	0.00	0.00	0.00	0.00	33,349.19	33,349.19	33,349.19	33,349.19	33,349.19	33,349.19	0.00	0.00
302.02.00	Combustibili	0.00	0.00	0.00	0.00	33,349.19	33,349.19	33,349.19	33,349.19	33,349.19	33,349.19	0.00	0.00
302.04	Piese de schimb	0.00	0.00	0.00	0.00	5,413.22	5,413.22	5,413.22	5,413.22	5,413.22	5,413.22	0.00	0.00
302.04.00	Piese de schimb	0.00	0.00	0.00	0.00	5,413.22	5,413.22	5,413.22	5,413.22	5,413.22	5,413.22	0.00	0.00
302.08	Alte materiale consumabile	0.00	0.00	0.00	0.00	51,741.48	51,741.48	51,741.48	51,741.48	51,741.48	51,741.48	0.00	0.00
302.08.00	Alte materiale consumabile	0.00	0.00	0.00	0.00	51,741.48	51,741.48	51,741.48	51,741.48	51,741.48	51,741.48	0.00	0.00
303	Materiale de natura obiectelor de inventar	338,377.64	0.00	0.00	0.00	62,883.05	26,443.70	62,883.05	26,443.70	401,260.69	26,443.70	374,816.99	0.00
303.01	Materiale de natura obiectelor de inventar in magazine	5,490.00	0.00	0.00	0.00	19,029.21	24,519.21	19,029.21	24,519.21	24,519.21	24,519.21	0.00	0.00
303.01.00	Materiale de natura obiectelor de inventar in magazine	5,490.00	0.00	0.00	0.00	19,029.21	24,519.21	19,029.21	24,519.21	24,519.21	24,519.21	0.00	0.00
303.02	Materiale de natura obiectelor de inventar in folosinta	332,887.64	0.00	0.00	0.00	43,853.84	1,924.49	43,853.84	1,924.49	376,741.48	1,924.49	374,816.99	0.00
303.02.00	Materiale de natura obiectelor de inventar in folosinta	332,887.64	0.00	0.00	0.00	43,853.84	1,924.49	43,853.84	1,924.49	376,741.48	1,924.49	374,816.99	0.00
401	Furnizori	0.00	38,330.00	0.00	0.00	1,214,583.92	1,209,345.45	1,214,583.92	1,209,345.45	1,214,583.92	1,247,675.45	0.00	33,091.53
401.01	Furnizori sub 1 an	0.00	38,330.00	0.00	0.00	1,214,583.92	1,209,345.45	1,214,583.92	1,209,345.45	1,214,583.92	1,247,675.45	0.00	33,091.53
401.01.00	Furnizori sub 1 an	0.00	38,330.00	0.00	0.00	1,214,583.92	1,209,345.45	1,214,583.92	1,209,345.45	1,214,583.92	1,247,675.45	0.00	33,091.53
404	Furnizori de active fixe	0.00	0.00	0.00	0.00	1,922,719.20	1,922,719.20	1,922,719.20	1,922,719.20	1,922,719.20	1,922,719.20	0.00	0.00
404.01	Furnizori de active fixe sub 1 an	0.00	0.00	0.00	0.00	1,922,719.20	1,922,719.20	1,922,719.20	1,922,719.20	1,922,719.20	1,922,719.20	0.00	0.00
404.01.00	Furnizori de active fixe sub 1 an	0.00	0.00	0.00	0.00	1,879,723.44	1,879,723.44	1,879,723.44	1,879,723.44	1,879,723.44	1,879,723.44	0.00	0.00
409	Furnizori -debitori	0.00	0.00	0.00	0.00	1,295.00	1,295.00	1,295.00	1,295.00	1,295.00	1,295.00	0.00	0.00
409.01	Furnizori-debitori pentru cumparari de bunuri de natura stocurilor si pentru pr	0.00	0.00	0.00	0.00	1,295.00	1,295.00	1,295.00	1,295.00	1,295.00	1,295.00	0.00	0.00
409.01.01	Furnizori-debitori pentru cumparari de bunuri de natura stocurilor	0.00	0.00	0.00	0.00	1,000.00	1,000.00	1,000.00	1,000.00	1,000.00	1,000.00	0.00	0.00
409.01.02	Furnizori-debitori pentru prestari de servicii si executari de lucrari	0.00	0.00	0.00	0.00	295.00	295.00	295.00	295.00	295.00	295.00	0.00	0.00
421	Personal - salarii datorate	0.00	59,930.00	0.00	0.00	1,387,342.00	1,412,918.00	1,387,342.00	1,412,918.00	1,387,342.00	1,472,848.00	0.00	85,506.00
421.00	Personal - salarii datorate	0.00	59,930.00	0.00	0.00	1,387,342.00	1,412,918.00	1,387,342.00	1,412,918.00	1,387,342.00	1,472,848.00	0.00	85,506.00
421.00.00	Personal - salarii datorate	0.00	59,930.00	0.00	0.00	1,387,342.00	1,412,918.00	1,387,342.00	1,412,918.00	1,387,342.00	1,472,848.00	0.00	85,506.00
427	Retineri din salarii si din alte drepturi datorate terților	0.00	1,871.00	0.00	0.00	23,100.00	24,153.00	23,100.00	24,153.00	23,100.00	26,024.00	0.00	2,924.00

Simbolul conturilor	Denumirea conturilor	Solduri initiale		Rulaje precedente		Rulaje Lunare		Faj Cumulat		Total Sume		Solduri Finale	
		Debitoare	Creditoare	Debitoare	Creditoare	Debitoare	Creditoare	Debitoare	Creditoare	Debitoare	Creditoare	Debitoare	Creditoare
427.01	Retineri din salarii datorate tertilor	0.00	1,871.00	0.00	0.00	23,000.00	24,053.00	23,000.00	24,053.00	23,000.00	25,924.00	0.00	2,924.00
427.01.00	Retineri din salarii datorate tertilor	0.00	1,871.00	0.00	0.00	23,000.00	24,053.00	23,000.00	24,053.00	23,000.00	25,924.00	0.00	2,924.00
427.03	Retineri din alte drepturi datorate tertilor	0.00	0.00	0.00	0.00	100.00	100.00	100.00	100.00	100.00	100.00	0.00	0.00
427.03.00	Retineri din alte drepturi datorate tertilor	0.00	0.00	0.00	0.00	100.00	100.00	100.00	100.00	100.00	100.00	0.00	0.00
428	Alte datorii si creante in legatura cu personalul	0.00	0.00	0.00	0.00	28,584.00	28,584.00	28,584.00	28,584.00	28,584.00	28,584.00	0.00	0.00
428.01	Alte datorii si creante in legatura cu personalul sub 1 an	0.00	0.00	0.00	0.00	28,584.00	28,584.00	28,584.00	28,584.00	28,584.00	28,584.00	0.00	0.00
428.01.01	Alte datorii in legatura cu personalul sub 1 an	0.00	0.00	0.00	0.00	28,584.00	28,584.00	28,584.00	28,584.00	28,584.00	28,584.00	0.00	0.00
429	Bursieri si doctoranzi	0.00	0.00	0.00	0.00	24,618.00	24,618.00	24,618.00	24,618.00	24,618.00	24,618.00	0.00	0.00
429.00	Bursieri si doctoranzi	0.00	0.00	0.00	0.00	24,618.00	24,618.00	24,618.00	24,618.00	24,618.00	24,618.00	0.00	0.00
429.00.00	Bursieri si doctoranzi	0.00	0.00	0.00	0.00	24,618.00	24,618.00	24,618.00	24,618.00	24,618.00	24,618.00	0.00	0.00
431	Asigurari sociale	0.00	31,242.00	0.00	0.00	530,283.00	544,705.00	530,283.00	544,705.00	530,283.00	575,947.00	0.00	45,664.00
431.01	Contributiile angajatorilor pentru asigurari sociale	0.00	13,095.00	0.00	0.00	229,754.00	235,499.00	229,754.00	235,499.00	229,754.00	248,594.00	0.00	18,840.00
431.01.00	Contributiile angajatorilor pentru asigurari sociale	0.00	13,095.00	0.00	0.00	229,754.00	235,499.00	229,754.00	235,499.00	229,754.00	248,594.00	0.00	18,840.00
431.02	Contributiile asiguratilor pentru asigurari sociale	0.00	8,710.00	0.00	0.00	141,952.00	145,765.00	141,952.00	145,765.00	141,952.00	154,475.00	0.00	12,523.00
431.02.00	Contributiile asiguratilor pentru asigurari sociale	0.00	8,710.00	0.00	0.00	141,952.00	145,765.00	141,952.00	145,765.00	141,952.00	154,475.00	0.00	12,523.00
431.03	Contributiile angajatorilor pentru asigurari sociale de sanatate	0.00	4,392.00	0.00	0.00	71,168.00	73,144.00	71,168.00	73,144.00	71,168.00	77,536.00	0.00	6,368.00
431.03.00	Contributiile angajatorilor pentru asigurari sociale de sanatate	0.00	4,392.00	0.00	0.00	71,168.00	73,144.00	71,168.00	73,144.00	71,168.00	77,536.00	0.00	6,368.00
431.04	Contributiile asiguratilor pentru asigurari sociale de sanatate	0.00	4,648.00	0.00	0.00	75,031.00	77,118.00	75,031.00	77,118.00	75,031.00	81,766.00	0.00	6,735.00
431.04.00	Contributiile asiguratilor pentru asigurari sociale de sanatate	0.00	4,648.00	0.00	0.00	75,031.00	77,118.00	75,031.00	77,118.00	75,031.00	81,766.00	0.00	6,735.00
431.05	Contributiile angajatorilor pentru accidente de munca si boli profesionale	0.00	129.00	0.00	0.00	2,107.00	2,163.00	2,107.00	2,163.00	2,107.00	2,292.00	0.00	185.00
431.05.00	Contributiile angajatorilor pentru accidente de munca si boli profesionale	0.00	129.00	0.00	0.00	2,107.00	2,163.00	2,107.00	2,163.00	2,107.00	2,292.00	0.00	185.00
431.07	Contributiile angajatorilor pentru constituirea FNUASS	0.00	268.00	0.00	0.00	10,271.00	11,016.00	10,271.00	11,016.00	10,271.00	11,284.00	0.00	1,013.00
431.07.00	Contributiile angajatorilor pentru constituirea FNUASS	0.00	268.00	0.00	0.00	10,271.00	11,016.00	10,271.00	11,016.00	10,271.00	11,284.00	0.00	1,013.00
437	Asigurari pentru somaj	0.00	816.00	0.00	0.00	12,591.00	12,954.00	12,591.00	12,954.00	12,591.00	13,770.00	0.00	1,179.00
437.01	Contributiile angajatorilor pentru asigurari de somaj	0.00	404.00	0.00	0.00	6,280.00	6,463.00	6,280.00	6,463.00	6,280.00	6,867.00	0.00	587.00
437.01.00	Contributiile angajatorilor pentru asigurari de somaj	0.00	404.00	0.00	0.00	6,280.00	6,463.00	6,280.00	6,463.00	6,280.00	6,867.00	0.00	587.00
437.02	Contributiile asiguratilor pentru asigurari de somaj	0.00	412.00	0.00	0.00	6,311.00	6,491.00	6,311.00	6,491.00	6,311.00	6,903.00	0.00	592.00
437.02.00	Contributiile asiguratilor pentru asigurari de somaj	0.00	412.00	0.00	0.00	6,311.00	6,491.00	6,311.00	6,491.00	6,311.00	6,903.00	0.00	592.00
438	Alte datorii sociale	0.00	19,430.00	0.00	0.00	325,779.00	337,897.00	325,779.00	337,897.00	325,779.00	357,327.00	0.00	31,548.00
438.00	Alte datorii sociale	0.00	19,430.00	0.00	0.00	325,779.00	337,897.00	325,779.00	337,897.00	325,779.00	357,327.00	0.00	31,548.00
438.00.00	Alte datorii sociale	0.00	19,430.00	0.00	0.00	325,779.00	337,897.00	325,779.00	337,897.00	325,779.00	357,327.00	0.00	31,548.00
444	Impozit pe venitul din salarii si din alte drepturi	0.00	8,903.00	0.00	0.00	151,349.00	156,582.00	151,349.00	156,582.00	151,349.00	165,485.00	0.00	14,136.00
444.00	Impozit pe venitul din salarii si din alte drepturi	0.00	8,903.00	0.00	0.00	151,349.00	156,582.00	151,349.00	156,582.00	151,349.00	165,485.00	0.00	14,136.00
444.00.00	Impozit pe venitul din salarii si din alte drepturi	0.00	8,903.00	0.00	0.00	151,349.00	156,582.00	151,349.00	156,582.00	151,349.00	165,485.00	0.00	14,136.00
448	Alte datorii si creante cu bugetul	0.00	0.00	0.00	0.00	1,460.00	1,460.00	1,460.00	1,460.00	1,460.00	1,460.00	0.00	0.00

Simbolul conturilor	Denumirea conturilor	Solduri initiale		Rulaje precedente		Rulaje Lunare		F n j Cumulat		Total Sume		Solduri Finale	
		Debitoare	Creditoare	Debitoare	Creditoare	Debitoare	Creditoare	Debitoare	Creditoare	Debitoare	Creditoare	Debitoare	Creditoare
448.01	Alte datorii fata de buget	0.00	0.00	0.00	0.00	1,460.00	1,460.00	1,460.00	1,460.00	1,460.00	1,460.00	0.00	0.00
448.01.00	Alte datorii fata de buget	0.00	0.00	0.00	0.00	1,460.00	1,460.00	1,460.00	1,460.00	1,460.00	1,460.00	0.00	0.00
458	Sume de primit/de restituit Agentiilor/Autoritatilor de Implementar	494,810.70	0.00	0.00	0.00	3,169,898.17	3,664,708.87	3,169,898.17	3,664,708.87	6,231,317.87	6,231,317.87	0.00	0.00
458.03	Sume de primit de la Autoritate de Certificare/Autoritatile de Management	3,061,419.70	0.00	0.00	0.00	468,289.17	3,529,708.87	468,289.17	3,529,708.87	3,529,708.87	3,529,708.87	0.00	0.00
458.03.01	Sume de primit de la Autoritatile de Certificare/Autoritatile de Management	2,472,131.39	0.00	0.00	0.00	388,512.96	2,860,644.35	388,512.96	2,860,644.35	2,860,644.35	2,860,644.35	0.00	0.00
458.03.02	Sume de primit de la Autoritatile de Certificare/Autoritatile de Management	589,288.31	0.00	0.00	0.00	79,776.21	669,064.52	79,776.21	669,064.52	669,064.52	669,064.52	0.00	0.00
458.05	Avansuri primite de la Autoritatile de Certificare /Autoritatile de Management	0.00	2,566,609.00	0.00	0.00	2,701,609.00	135,000.00	2,701,609.00	135,000.00	2,701,609.00	2,701,609.00	0.00	0.00
458.05.01	Avansuri primite de la Autoritatile de Certificare /Autoritatile de Management	0.00	2,566,609.00	0.00	0.00	2,701,609.00	135,000.00	2,701,609.00	135,000.00	2,701,609.00	2,701,609.00	0.00	0.00
461	Debitori	0.00	0.00	0.00	0.00	1,460.00	1,460.00	1,460.00	1,460.00	1,460.00	1,460.00	0.00	0.00
461.01	Debitori sub 1 an	0.00	0.00	0.00	0.00	1,460.00	1,460.00	1,460.00	1,460.00	1,460.00	1,460.00	0.00	0.00
461.01.09	Debitori sub 1 an - alte creante	0.00	0.00	0.00	0.00	1,460.00	1,460.00	1,460.00	1,460.00	1,460.00	1,460.00	0.00	0.00
462	Creditori	0.00	0.00	0.00	0.00	400.00	400.00	400.00	400.00	400.00	400.00	0.00	0.00
462.01	Creditori sub 1 an	0.00	0.00	0.00	0.00	400.00	400.00	400.00	400.00	400.00	400.00	0.00	0.00
462.01.09	Creditori sub 1 an - alte datorii curente	0.00	0.00	0.00	0.00	400.00	400.00	400.00	400.00	400.00	400.00	0.00	0.00
464	Creante ale bugetului local	181,595.00	0.00	0.00	0.00	664,135.43	619,677.05	664,135.43	619,677.05	845,730.43	619,677.05	226,053.38	0.00
464.00	Creante ale bugetului local	181,595.00	0.00	0.00	0.00	664,135.43	619,677.05	664,135.43	619,677.05	845,730.43	619,677.05	226,053.38	0.00
464.00.00	Creante ale bugetului local	181,595.00	0.00	0.00	0.00	664,135.43	619,677.05	664,135.43	619,677.05	845,730.43	619,677.05	226,053.38	0.00
473	Decontari din operatii in curs de clarificare	0.00	0.00	0.00	0.00	619,645.00	619,645.00	619,645.00	619,645.00	619,645.00	619,645.00	0.00	0.00
473.01	Decontari din operatii in curs de clarificare	0.00	0.00	0.00	0.00	619,645.00	619,645.00	619,645.00	619,645.00	619,645.00	619,645.00	0.00	0.00
473.01.03	Decontari din operatii in curs de clarificare - datorii/creante din operati	0.00	0.00	0.00	0.00	619,645.00	619,645.00	619,645.00	619,645.00	619,645.00	619,645.00	0.00	0.00
481	Decontari intre institutia superioara si institutiile subordonate	0.00	0.00	0.00	0.00	2,221,861.83	2,221,861.83	2,221,861.83	2,221,861.83	3,494,293.89	3,494,293.89	0.00	0.00
481.02	Decontari privind activele fixe	0.00	0.00	0.00	0.00	0.00	0.00	0.00	0.00	189,351.48	189,351.48	0.00	0.00
481.02.00	Decontari privind activele fixe	0.00	0.00	0.00	0.00	0.00	0.00	0.00	0.00	189,351.48	189,351.48	0.00	0.00
481.09	Alte decontari	0.00	0.00	0.00	0.00	2,221,861.83	2,221,861.83	2,221,861.83	2,221,861.83	3,304,942.41	3,304,942.41	0.00	0.00
481.09.00	Alte decontari	0.00	0.00	0.00	0.00	2,221,861.83	2,221,861.83	2,221,861.83	2,221,861.83	3,304,942.41	3,304,942.41	0.00	0.00
489	Decontari privind incheierea executiei bugetului de stat din anul curent	0.00	1,255.00	0.00	0.00	1,255.00	2,616.00	1,255.00	2,616.00	1,255.00	3,871.00	0.00	2,616.00
489.00	Decontari privind incheierea executiei bugetului de stat din anul curent	0.00	1,255.00	0.00	0.00	1,255.00	2,616.00	1,255.00	2,616.00	1,255.00	3,871.00	0.00	2,616.00
489.00.00	Decontari privind incheierea executiei bugetului de stat din anul curent	0.00	1,255.00	0.00	0.00	1,255.00	2,616.00	1,255.00	2,616.00	1,255.00	3,871.00	0.00	2,616.00
512	Conturi la trezorerii si institutii de credit	98.00	0.00	0.00	0.00	584,837.64	584,935.64	584,837.64	584,935.64	584,935.64	584,935.64	0.00	0.00
512.01	Conturi la trezorerii si institutii de credit in lei	98.00	0.00	0.00	0.00	584,837.64	584,935.64	584,837.64	584,935.64	584,935.64	584,935.64	0.00	0.00
512.01.02	Conturi la institutii de credit in lei	98.00	0.00	0.00	0.00	584,837.64	584,935.64	584,837.64	584,935.64	584,935.64	584,935.64	0.00	0.00
518	Dobanzi	0.00	0.00	0.00	0.00	11,730.24	11,730.24	11,730.24	11,730.24	11,730.24	11,730.24	0.00	0.00
518.06	Dobanzi de platit	0.00	0.00	0.00	0.00	11,730.24	11,730.24	11,730.24	11,730.24	11,730.24	11,730.24	0.00	0.00
518.06.09	Dobanzi de platit - aferente altor imprumuturi	0.00	0.00	0.00	0.00	11,730.24	11,730.24	11,730.24	11,730.24	11,730.24	11,730.24	0.00	0.00
520	Disponibil al bugetului de stat	0.00	0.00	0.00	0.00	2,616.00	2,616.00	2,616.00	2,616.00	2,616.00	2,616.00	0.00	0.00

-2566.609

-1272.432  
01



Simbolul conturilor	Denumirea conturilor	Solduri initiale		Rulaje precedente		Rulaje Lunare		Rulaje Cumulat		Total Sume		Solduri Finale	
		Debitoare	Creditoare	Debitoare	Creditoare	Debitoare	Creditoare	Debitoare	Creditoare	Debitoare	Creditoare	Debitoare	Creditoare
520.02	Rezultatul executiei bugetului de stat din anul curent	0.00	0.00	0.00	0.00	2,616.00	2,616.00	2,616.00	2,616.00	2,616.00	2,616.00	0.00	0.00
520.02.00	Rezultatul executiei bugetului de stat din anul curent	0.00	0.00	0.00	0.00	2,616.00	2,616.00	2,616.00	2,616.00	2,616.00	2,616.00	0.00	0.00
521	Disponibil al bugetului local	78,284.45	0.00	0.00	0.00	12,528,370.20	12,548,336.55	12,528,370.20	12,548,336.55	12,606,654.65	12,548,336.55	58,318.10	0.00
521.01	Disponibil al bugetului local	0.00	0.00	0.00	0.00	5,684,811.30	5,684,811.30	5,684,811.30	5,684,811.30	5,684,811.30	5,684,811.30	0.00	0.00
521.01.00	Disponibil al bugetului local	0.00	0.00	0.00	0.00	5,684,811.30	5,684,811.30	5,684,811.30	5,684,811.30	5,684,811.30	5,684,811.30	0.00	0.00
521.02	Rezultatul executiei bugetare din anul curent	0.00	0.00	0.00	0.00	6,843,558.90	6,843,558.90	6,843,558.90	6,843,558.90	6,843,558.90	6,843,558.90	0.00	0.00
521.02.00	Rezultatul executiei bugetare din anul curent	0.00	0.00	0.00	0.00	6,843,558.90	6,843,558.90	6,843,558.90	6,843,558.90	6,843,558.90	6,843,558.90	0.00	0.00
521.03	Rezultatul executiei bugetare din anii precedenti	78,284.45	0.00	0.00	0.00	0.00	19,966.35	0.00	19,966.35	78,284.45	19,966.35	58,318.10	0.00
521.03.00	Rezultatul executiei bugetare din anii precedenti	78,284.45	0.00	0.00	0.00	0.00	19,966.35	0.00	19,966.35	78,284.45	19,966.35	58,318.10	0.00
529	Disponibil din sumele colectate pentru unele bugete	0.00	0.00	0.00	0.00	1,460.00	1,460.00	1,460.00	1,460.00	1,460.00	1,460.00	0.00	0.00
529.02	Disponibil din sumele colectate pentru bugetul local	0.00	0.00	0.00	0.00	1,460.00	1,460.00	1,460.00	1,460.00	1,460.00	1,460.00	0.00	0.00
529.02.01	Disponibil din sumele colectate pentru bugetul local la trezorerie	0.00	0.00	0.00	0.00	1,460.00	1,460.00	1,460.00	1,460.00	1,460.00	1,460.00	0.00	0.00
531	Casa	0.00	0.00	0.00	0.00	1,128,852.00	1,128,852.00	1,128,852.00	1,128,852.00	1,128,852.00	1,128,852.00	0.00	0.00
531.01	Casierie	0.00	0.00	0.00	0.00	1,128,852.00	1,128,852.00	1,128,852.00	1,128,852.00	1,128,852.00	1,128,852.00	0.00	0.00
531.01.01	Casierie	0.00	0.00	0.00	0.00	1,128,852.00	1,128,852.00	1,128,852.00	1,128,852.00	1,128,852.00	1,128,852.00	0.00	0.00
552	Disponibil pentru sume de mandat si sume in depozit	0.00	0.00	0.00	0.00	27,795.00	27,795.00	27,795.00	27,795.00	27,795.00	27,795.00	0.00	0.00
552.00	Disponibil pentru sume de mandat si sume in depozit	0.00	0.00	0.00	0.00	27,795.00	27,795.00	27,795.00	27,795.00	27,795.00	27,795.00	0.00	0.00
552.00.00	Disponibil pentru sume de mandat si sume in depozit	0.00	0.00	0.00	0.00	27,795.00	27,795.00	27,795.00	27,795.00	27,795.00	27,795.00	0.00	0.00
562	Disponibil al activitatilor finantate din venituri proprii	43,693.54	0.00	0.00	0.00	67,883.44	110,296.60	67,883.44	110,296.60	111,576.98	110,296.60	1,280.38	0.00
562.01	Disponibil al activitatilor finantate din venituri proprii	0.00	0.00	0.00	0.00	12,735.14	12,735.14	12,735.14	12,735.14	12,735.14	12,735.14	0.00	0.00
562.01.01	Disponibil in lei al activitatilor finantate integral din venituri proprii - Disponibil	0.00	0.00	0.00	0.00	12,735.14	12,735.14	12,735.14	12,735.14	12,735.14	12,735.14	0.00	0.00
562.02	Rezultatul executiei bugetare din anul curent	0.00	0.00	0.00	0.00	55,148.30	55,148.30	55,148.30	55,148.30	55,148.30	55,148.30	0.00	0.00
562.02.00	Rezultatul executiei bugetare din anul curent	0.00	0.00	0.00	0.00	55,148.30	55,148.30	55,148.30	55,148.30	55,148.30	55,148.30	0.00	0.00
562.03	Rezultatul executiei bugetare din anii precedenti	43,693.54	0.00	0.00	0.00	0.00	42,413.16	0.00	42,413.16	43,693.54	42,413.16	1,280.38	0.00
562.03.00	Rezultatul executiei bugetare din anii precedenti	43,693.54	0.00	0.00	0.00	0.00	42,413.16	0.00	42,413.16	43,693.54	42,413.16	1,280.38	0.00
581	Viramente interne	0.00	0.00	0.00	0.00	1,714,023.00	1,714,023.00	1,714,023.00	1,714,023.00	1,714,023.00	1,714,023.00	0.00	0.00
581.01	Viramente interne	0.00	0.00	0.00	0.00	1,714,023.00	1,714,023.00	1,714,023.00	1,714,023.00	1,714,023.00	1,714,023.00	0.00	0.00
581.01.01	Viramente interne - activitatea operationala	0.00	0.00	0.00	0.00	1,714,023.00	1,212,157.60	1,714,023.00	1,212,157.60	1,714,023.00	1,212,157.60	501,865.40	0.00
581.01.02	Viramente interne - activitatea de investitii	0.00	0.00	0.00	0.00	0.00	501,865.40	0.00	501,865.40	0.00	501,865.40	0.00	501,865.40
602	Cheltuieli cu materialele consumabile	0.00	0.00	0.00	0.00	112,029.90	112,029.90	112,029.90	112,029.90	112,029.90	112,029.90	0.00	0.00
602.01	Cheltuieli cu materialele auxiliare	0.00	0.00	0.00	0.00	32,751.60	32,751.60	32,751.60	32,751.60	32,751.60	32,751.60	0.00	0.00
602.01.00	Cheltuieli cu materialele auxiliare	0.00	0.00	0.00	0.00	32,751.60	32,751.60	32,751.60	32,751.60	32,751.60	32,751.60	0.00	0.00
602.02	Cheltuieli privind combustibilul	0.00	0.00	0.00	0.00	33,349.19	33,349.19	33,349.19	33,349.19	33,349.19	33,349.19	0.00	0.00
602.02.00	Cheltuieli privind combustibilul	0.00	0.00	0.00	0.00	33,349.19	33,349.19	33,349.19	33,349.19	33,349.19	33,349.19	0.00	0.00
602.04	Cheltuieli privind piesele de schimb	0.00	0.00	0.00	0.00	5,413.22	5,413.22	5,413.22	5,413.22	5,413.22	5,413.22	0.00	0.00



Simbolul conturilor	Denumirea conturilor	Solduri initiale		Rulaje precedente		Rulaje Lunare		Rulaj Cumulat		Total Sume		Solduri Finale	
		Debitoare	Creditoare	Debitoare	Creditoare	Debitoare	Creditoare	Debitoare	Creditoare	Debitoare	Creditoare	Debitoare	Creditoare
602.04.00	Cheltuieli privind piesele de schimb	0.00	0.00	0.00	0.00	5,413.22	5,413.22	5,413.22	5,413.22	5,413.22	5,413.22	0.00	0.00
602.08	Cheltuieli privind alte materiale consumabile	0.00	0.00	0.00	0.00	40,515.89	40,515.89	40,515.89	40,515.89	40,515.89	40,515.89	0.00	0.00
602.08.00	Cheltuieli privind alte materiale consumabile	0.00	0.00	0.00	0.00	40,515.89	40,515.89	40,515.89	40,515.89	40,515.89	40,515.89	0.00	0.00
603	Cheltuieli privind materialele de natura obiectelor de inventar	0.00	0.00	0.00	0.00	-2,314.51	-2,314.51	-2,314.51	-2,314.51	-2,314.51	-2,314.51	0.00	0.00
603.00	Cheltuieli privind materialele de natura obiectelor de inventar	0.00	0.00	0.00	0.00	-2,314.51	-2,314.51	-2,314.51	-2,314.51	-2,314.51	-2,314.51	0.00	0.00
603.00.00	Cheltuieli privind materialele de natura obiectelor de inventar	0.00	0.00	0.00	0.00	-2,314.51	-2,314.51	-2,314.51	-2,314.51	-2,314.51	-2,314.51	0.00	0.00
610	Cheltuieli privind energia si apa	0.00	0.00	0.00	0.00	153,755.18	153,755.18	153,755.18	153,755.18	153,755.18	153,755.18	0.00	0.00
610.00	Cheltuieli privind energia si apa	0.00	0.00	0.00	0.00	153,755.18	153,755.18	153,755.18	153,755.18	153,755.18	153,755.18	0.00	0.00
610.00.00	Cheltuieli privind energia si apa	0.00	0.00	0.00	0.00	153,755.18	153,755.18	153,755.18	153,755.18	153,755.18	153,755.18	0.00	0.00
611	Cheltuieli cu intretinerea si reparatiile	0.00	0.00	0.00	0.00	15,383.83	15,383.83	15,383.83	15,383.83	15,383.83	15,383.83	0.00	0.00
611.00	Cheltuieli cu intretinerea si reparatiile	0.00	0.00	0.00	0.00	15,383.83	15,383.83	15,383.83	15,383.83	15,383.83	15,383.83	0.00	0.00
611.00.00	Cheltuieli cu intretinerea si reparatiile	0.00	0.00	0.00	0.00	15,383.83	15,383.83	15,383.83	15,383.83	15,383.83	15,383.83	0.00	0.00
614	Cheltuieli cu deplasari, detasari, transferari	0.00	0.00	0.00	0.00	11,627.00	11,627.00	11,627.00	11,627.00	11,627.00	11,627.00	0.00	0.00
614.00	Cheltuieli cu deplasari, detasari, transferari	0.00	0.00	0.00	0.00	11,627.00	11,627.00	11,627.00	11,627.00	11,627.00	11,627.00	0.00	0.00
614.00.00	Cheltuieli cu deplasari, detasari, transferari	0.00	0.00	0.00	0.00	11,627.00	11,627.00	11,627.00	11,627.00	11,627.00	11,627.00	0.00	0.00
622	Cheltuieli privind comisioanele si onorariile	0.00	0.00	0.00	0.00	-1,944.64	-1,944.64	-1,944.64	-1,944.64	-1,944.64	-1,944.64	0.00	0.00
622.00	Cheltuieli privind comisioanele si onorariile	0.00	0.00	0.00	0.00	-1,944.64	-1,944.64	-1,944.64	-1,944.64	-1,944.64	-1,944.64	0.00	0.00
622.00.00	Cheltuieli privind comisioanele si onorariile	0.00	0.00	0.00	0.00	-1,944.64	-1,944.64	-1,944.64	-1,944.64	-1,944.64	-1,944.64	0.00	0.00
624	Cheltuieli cu transportul de bunuri si personal	0.00	0.00	0.00	0.00	16,957.00	16,957.00	16,957.00	16,957.00	16,957.00	16,957.00	0.00	0.00
624.01	Cheltuieli cu transportul de bunuri	0.00	0.00	0.00	0.00	1,324.00	1,324.00	1,324.00	1,324.00	1,324.00	1,324.00	0.00	0.00
624.01.00	Cheltuieli cu transportul de bunuri	0.00	0.00	0.00	0.00	1,324.00	1,324.00	1,324.00	1,324.00	1,324.00	1,324.00	0.00	0.00
624.02	Cheltuieli cu transportul de personal	0.00	0.00	0.00	0.00	15,633.00	15,633.00	15,633.00	15,633.00	15,633.00	15,633.00	0.00	0.00
624.02.00	Cheltuieli cu transportul de personal	0.00	0.00	0.00	0.00	15,633.00	15,633.00	15,633.00	15,633.00	15,633.00	15,633.00	0.00	0.00
626	Cheltuieli postale si taxe de telecomunicatii	0.00	0.00	0.00	0.00	21,797.54	21,797.54	21,797.54	21,797.54	21,797.54	21,797.54	0.00	0.00
626.00	Cheltuieli postale si taxe de telecomunicatii	0.00	0.00	0.00	0.00	21,797.54	21,797.54	21,797.54	21,797.54	21,797.54	21,797.54	0.00	0.00
626.00.00	Cheltuieli postale si taxe de telecomunicatii	0.00	0.00	0.00	0.00	21,797.54	21,797.54	21,797.54	21,797.54	21,797.54	21,797.54	0.00	0.00
628	Alte cheltuieli cu serviciile executate de terti	0.00	0.00	0.00	0.00	850,358.11	850,358.11	850,358.11	850,358.11	850,358.11	850,358.11	0.00	0.00
628.00	Alte cheltuieli cu serviciile executate de terti	0.00	0.00	0.00	0.00	850,358.11	850,358.11	850,358.11	850,358.11	850,358.11	850,358.11	0.00	0.00
628.00.00	Alte cheltuieli cu serviciile executate de terti	0.00	0.00	0.00	0.00	850,358.11	850,358.11	850,358.11	850,358.11	850,358.11	850,358.11	0.00	0.00
629	Alte cheltuieli autorizate prin dispozitii legale	0.00	0.00	0.00	0.00	7,018.77	7,018.77	7,018.77	7,018.77	7,018.77	7,018.77	0.00	0.00
629.01	Alte cheltuieli autorizate prin dispozitii legale - cheltuieli curente	0.00	0.00	0.00	0.00	7,018.77	7,018.77	7,018.77	7,018.77	7,018.77	7,018.77	0.00	0.00
629.01.00	Alte cheltuieli autorizate prin dispozitii legale - cheltuieli curente	0.00	0.00	0.00	0.00	7,018.77	7,018.77	7,018.77	7,018.77	7,018.77	7,018.77	0.00	0.00
641	Cheltuieli cu salariile personalului	0.00	0.00	0.00	0.00	1,408,114.00	1,408,114.00	1,408,114.00	1,408,114.00	1,408,114.00	1,408,114.00	0.00	0.00
641.00	Cheltuieli cu salariile personalului	0.00	0.00	0.00	0.00	1,408,114.00	1,408,114.00	1,408,114.00	1,408,114.00	1,408,114.00	1,408,114.00	0.00	0.00
641.00.00	Cheltuieli cu salariile personalului	0.00	0.00	0.00	0.00	1,408,114.00	1,408,114.00	1,408,114.00	1,408,114.00	1,408,114.00	1,408,114.00	0.00	0.00

Simbolul conturilor	Denumirea conturilor	Solduri initiale		Rulaje precedente		Rulaje Lunare		Rulaje Cumulat		Total Sume		Solduri Finale	
		Debitoare	Creditoare	Debitoare	Creditoare	Debitoare	Creditoare	Debitoare	Creditoare	Debitoare	Creditoare	Debitoare	Creditoare
645	Cheltuieli privind asigurarile sociale	0.00	0.00	0.00	0.00	328,285.00	328,285.00	328,285.00	328,285.00	328,285.00	328,285.00	0.00	0.00
645.01	Contributiile angajatorilor pentru asigurari sociale	0.00	0.00	0.00	0.00	235,499.00	235,499.00	235,499.00	235,499.00	235,499.00	235,499.00	0.00	0.00
645.01.00	Contributiile angajatorilor pentru asigurari sociale	0.00	0.00	0.00	0.00	235,499.00	235,499.00	235,499.00	235,499.00	235,499.00	235,499.00	0.00	0.00
645.02	Contributiile angajatorilor pentru asigurari de somaj	0.00	0.00	0.00	0.00	6,463.00	6,463.00	6,463.00	6,463.00	6,463.00	6,463.00	0.00	0.00
645.02.00	Contributiile angajatorilor pentru asigurari de somaj	0.00	0.00	0.00	0.00	6,463.00	6,463.00	6,463.00	6,463.00	6,463.00	6,463.00	0.00	0.00
645.03	Contributiile angajatorilor pentru asigurari sociale de sanatate	0.00	0.00	0.00	0.00	73,144.00	73,144.00	73,144.00	73,144.00	73,144.00	73,144.00	0.00	0.00
645.03.00	Contributiile angajatorilor pentru asigurari sociale de sanatate	0.00	0.00	0.00	0.00	73,144.00	73,144.00	73,144.00	73,144.00	73,144.00	73,144.00	0.00	0.00
645.04	Contributiile angajatorilor pentru accidente de munca si boli profesionale	0.00	0.00	0.00	0.00	2,163.00	2,163.00	2,163.00	2,163.00	2,163.00	2,163.00	0.00	0.00
645.04.00	Contributiile angajatorilor pentru accidente de munca si boli profesionale	0.00	0.00	0.00	0.00	2,163.00	2,163.00	2,163.00	2,163.00	2,163.00	2,163.00	0.00	0.00
645.05	Contributiile angajatorilor pentru concedii si indemnizatii	0.00	0.00	0.00	0.00	11,016.00	11,016.00	11,016.00	11,016.00	11,016.00	11,016.00	0.00	0.00
645.05.00	Contributiile angajatorilor pentru concedii si indemnizatii	0.00	0.00	0.00	0.00	11,016.00	11,016.00	11,016.00	11,016.00	11,016.00	11,016.00	0.00	0.00
666	Cheltuieli privind dobanzile	0.00	0.00	0.00	0.00	11,730.24	11,730.24	11,730.24	11,730.24	11,730.24	11,730.24	0.00	0.00
666.00	Cheltuieli privind dobanzile	0.00	0.00	0.00	0.00	11,730.24	11,730.24	11,730.24	11,730.24	11,730.24	11,730.24	0.00	0.00
666.00.00	Cheltuieli privind dobanzile	0.00	0.00	0.00	0.00	11,730.24	11,730.24	11,730.24	11,730.24	11,730.24	11,730.24	0.00	0.00
677	Ajutoare sociale	0.00	0.00	0.00	0.00	337,897.00	337,897.00	337,897.00	337,897.00	337,897.00	337,897.00	0.00	0.00
677.00	Ajutoare sociale	0.00	0.00	0.00	0.00	337,897.00	337,897.00	337,897.00	337,897.00	337,897.00	337,897.00	0.00	0.00
677.00.00	Ajutoare sociale	0.00	0.00	0.00	0.00	337,897.00	337,897.00	337,897.00	337,897.00	337,897.00	337,897.00	0.00	0.00
679	Alte cheltuieli	0.00	0.00	0.00	0.00	46,618.00	46,618.00	46,618.00	46,618.00	46,618.00	46,618.00	0.00	0.00
679.00	Alte cheltuieli	0.00	0.00	0.00	0.00	46,618.00	46,618.00	46,618.00	46,618.00	46,618.00	46,618.00	0.00	0.00
679.00.00	Alte cheltuieli	0.00	0.00	0.00	0.00	46,618.00	46,618.00	46,618.00	46,618.00	46,618.00	46,618.00	0.00	0.00
681	Cheltuieli operationale privind amortizarile, provizioanele si ajustarile	0.00	0.00	0.00	0.00	818,888.00	818,888.00	818,888.00	818,888.00	818,888.00	818,888.00	0.00	0.00
681.01	Cheltuieli operationale privind amortizarea activelor fixe	0.00	0.00	0.00	0.00	818,888.00	818,888.00	818,888.00	818,888.00	818,888.00	818,888.00	0.00	0.00
681.01.00	Cheltuieli operationale privind amortizarea activelor fixe	0.00	0.00	0.00	0.00	818,888.00	818,888.00	818,888.00	818,888.00	818,888.00	818,888.00	0.00	0.00
682	Cheltuieli cu activele fixe neamortizabile	0.00	0.00	0.00	0.00	778,476.06	778,476.06	778,476.06	778,476.06	778,476.06	778,476.06	0.00	0.00
682.01	Cheltuieli cu activele fixe corporale neamortizabile	0.00	0.00	0.00	0.00	339,416.06	339,416.06	339,416.06	339,416.06	339,416.06	339,416.06	0.00	0.00
682.01.09	Cheltuieli cu activele fixe corporale neamortizabile - altele	0.00	0.00	0.00	0.00	339,416.06	339,416.06	339,416.06	339,416.06	339,416.06	339,416.06	0.00	0.00
682.02	Cheltuieli cu activele fixe necorporale neamortizabile	0.00	0.00	0.00	0.00	439,060.00	439,060.00	439,060.00	439,060.00	439,060.00	439,060.00	0.00	0.00
682.02.00	Cheltuieli cu activele fixe necorporale neamortizabile	0.00	0.00	0.00	0.00	439,060.00	439,060.00	439,060.00	439,060.00	439,060.00	439,060.00	0.00	0.00
731	Impozit pe venit, profit si castiguri din capital de la persoane fizice	0.00	0.00	0.00	0.00	616,913.87	616,913.87	616,913.87	616,913.87	616,913.87	616,913.87	0.00	0.00
731.01	Impozit pe venit	0.00	0.00	0.00	0.00	18,206.50	18,206.50	18,206.50	18,206.50	18,206.50	18,206.50	0.00	0.00
731.01.00	Impozit pe venit	0.00	0.00	0.00	0.00	18,206.50	18,206.50	18,206.50	18,206.50	18,206.50	18,206.50	0.00	0.00
731.02	Cote si sume defalcate din impozitul pe venit	0.00	0.00	0.00	0.00	598,707.37	598,707.37	598,707.37	598,707.37	598,707.37	598,707.37	0.00	0.00
731.02.00	Cote si sume defalcate din impozitul pe venit	0.00	0.00	0.00	0.00	598,707.37	598,707.37	598,707.37	598,707.37	598,707.37	598,707.37	0.00	0.00
734	Impozite si taxe pe proprietate	0.00	0.00	0.00	0.00	427,378.13	427,378.13	427,378.13	427,378.13	427,378.13	427,378.13	0.00	0.00
734.00	Impozite si taxe pe proprietate	0.00	0.00	0.00	0.00	427,378.13	427,378.13	427,378.13	427,378.13	427,378.13	427,378.13	0.00	0.00

Simbolul conturilor	Denumirea conturilor	Solduri initiale		Rulaje precedente		Rulaje Lunare		R Cumulat		Total Sume		Solduri Finale	
		Debitoare	Creditoare	Debitoare	Creditoare	Debitoare	Creditoare	Debitoare	Creditoare	Debitoare	Creditoare	Debitoare	Creditoare
734.00.00	Impozite si taxe pe proprietate	0.00	0.00	0.00	0.00	427,378.13	427,378.13	427,378.13	427,378.13	427,378.13	427,378.13	0.00	0.00
735	Impozite si taxe pe bunuri si servicii	0.00	0.00	0.00	0.00	2,377,721.25	2,377,721.25	2,377,721.25	2,377,721.25	2,377,721.25	2,377,721.25	0.00	0.00
735.02	Sume defalcate din TVA	0.00	0.00	0.00	0.00	2,240,395.00	2,240,395.00	2,240,395.00	2,240,395.00	2,240,395.00	2,240,395.00	0.00	0.00
735.02.00	Sume defalcate din TVA	0.00	0.00	0.00	0.00	2,240,395.00	2,240,395.00	2,240,395.00	2,240,395.00	2,240,395.00	2,240,395.00	0.00	0.00
735.06	Taxe pe utilizarea bunurilor, autorizarea utilizarii bunurilor sau pe d	0.00	0.00	0.00	0.00	137,326.25	137,326.25	137,326.25	137,326.25	137,326.25	137,326.25	0.00	0.00
735.06.00	Taxe pe utilizarea bunurilor, autorizarea utilizarii bunurilor sau pe d	0.00	0.00	0.00	0.00	137,326.25	137,326.25	137,326.25	137,326.25	137,326.25	137,326.25	0.00	0.00
750	Venituri din proprietate	0.00	0.00	0.00	0.00	303,677.30	303,677.30	303,677.30	303,677.30	303,677.30	303,677.30	0.00	0.00
750.00	Venituri din proprietate	0.00	0.00	0.00	0.00	303,677.30	303,677.30	303,677.30	303,677.30	303,677.30	303,677.30	0.00	0.00
750.00.00	Venituri din proprietate	0.00	0.00	0.00	0.00	303,677.30	303,677.30	303,677.30	303,677.30	303,677.30	303,677.30	0.00	0.00
751	Venituri din vanzari de bunuri si servicii	0.00	0.00	0.00	0.00	36,680.25	36,680.25	36,680.25	36,680.25	36,680.25	36,680.25	0.00	0.00
751.02	Venituri din taxe administrative, eliberari permise	0.00	0.00	0.00	0.00	20,153.00	20,153.00	20,153.00	20,153.00	20,153.00	20,153.00	0.00	0.00
751.02.00	Venituri din taxe administrative, eliberari permise	0.00	0.00	0.00	0.00	20,153.00	20,153.00	20,153.00	20,153.00	20,153.00	20,153.00	0.00	0.00
751.03	Amenzi, penalitati si confiscari	0.00	0.00	0.00	0.00	15,797.25	15,797.25	15,797.25	15,797.25	15,797.25	15,797.25	0.00	0.00
751.03.00	Amenzi, penalitati si confiscari	0.00	0.00	0.00	0.00	15,797.25	15,797.25	15,797.25	15,797.25	15,797.25	15,797.25	0.00	0.00
751.04	Diverse venituri	0.00	0.00	0.00	0.00	730.00	730.00	730.00	730.00	730.00	730.00	0.00	0.00
751.04.00	Diverse venituri	0.00	0.00	0.00	0.00	730.00	730.00	730.00	730.00	730.00	730.00	0.00	0.00
770	Finantarea de la buget	0.00	0.00	0.00	0.00	5,762,541.95	5,762,541.95	5,762,541.95	5,762,541.95	5,762,541.95	5,762,541.95	0.00	0.00
770.00	Finantarea de la buget	0.00	0.00	0.00	0.00	5,762,541.95	5,762,541.95	5,762,541.95	5,762,541.95	5,762,541.95	5,762,541.95	0.00	0.00
770.00.00	Finantarea de la buget	0.00	0.00	0.00	0.00	5,762,541.95	5,762,541.95	5,762,541.95	5,762,541.95	5,762,541.95	5,762,541.95	0.00	0.00
772	Venituri din subventii	0.00	0.00	0.00	0.00	1,004,249.01	1,004,249.01	1,004,249.01	1,004,249.01	1,004,249.01	1,004,249.01	0.00	0.00
772.01	Subventii de la bugetul de stat	0.00	0.00	0.00	0.00	945,107.01	945,107.01	945,107.01	945,107.01	945,107.01	945,107.01	0.00	0.00
772.01.00	Subventii de la bugetul de stat	0.00	0.00	0.00	0.00	945,107.01	945,107.01	945,107.01	945,107.01	945,107.01	945,107.01	0.00	0.00
772.02	Subventii de la alte bugete	0.00	0.00	0.00	0.00	59,142.00	59,142.00	59,142.00	59,142.00	59,142.00	59,142.00	0.00	0.00
772.02.00	Subventii de la alte bugete	0.00	0.00	0.00	0.00	59,142.00	59,142.00	59,142.00	59,142.00	59,142.00	59,142.00	0.00	0.00
775	Finantarea din fonduri externe nerambursabile postaderare	0.00	0.00	0.00	0.00	403,819.47	403,819.47	403,819.47	403,819.47	403,819.47	403,819.47	0.00	0.00
775.00	Finantarea din fonduri externe nerambursabile postaderare	0.00	0.00	0.00	0.00	403,819.47	403,819.47	403,819.47	403,819.47	403,819.47	403,819.47	0.00	0.00
775.00.00	Finantarea din fonduri externe nerambursabile postaderare	0.00	0.00	0.00	0.00	403,819.47	403,819.47	403,819.47	403,819.47	403,819.47	403,819.47	0.00	0.00
776	Fonduri cu destinatie speciala	0.00	0.00	0.00	0.00	27,395.00	27,395.00	27,395.00	27,395.00	27,395.00	27,395.00	0.00	0.00
776.00	Fonduri cu destinatie speciala	0.00	0.00	0.00	0.00	27,395.00	27,395.00	27,395.00	27,395.00	27,395.00	27,395.00	0.00	0.00
776.00.00	Fonduri cu destinatie speciala	0.00	0.00	0.00	0.00	27,395.00	27,395.00	27,395.00	27,395.00	27,395.00	27,395.00	0.00	0.00
778	Venituri din contributia nationala aferenta programelor/proiectelor finant	0.00	0.00	0.00	0.00	76,754.84	76,754.84	76,754.84	76,754.84	76,754.84	76,754.84	0.00	0.00
778.00	Venituri din contributia nationala aferenta programelor/proiectelor finant	0.00	0.00	0.00	0.00	76,754.84	76,754.84	76,754.84	76,754.84	76,754.84	76,754.84	0.00	0.00
778.00.00	Venituri din contributia nationala aferenta programelor/proiectelor finant	0.00	0.00	0.00	0.00	76,754.84	76,754.84	76,754.84	76,754.84	76,754.84	76,754.84	0.00	0.00
779	Venituri, bunuri si servicii primite cu titlu gratuit	0.00	0.00	0.00	0.00	1,009.48	1,009.48	1,009.48	1,009.48	1,009.48	1,009.48	0.00	0.00
779.01	Venituri, bunuri si servicii primite cu titlu gratuit	0.00	0.00	0.00	0.00	1,009.48	1,009.48	1,009.48	1,009.48	1,009.48	1,009.48	0.00	0.00

Simbolul conturilor	Denumirea conturilor	Solduri initiale		Rulaje precedente		Rulaje Lunare		Faj Cumulat		Total Sume		Solduri Finale	
		Debitoare	Creditoare	Debitoare	Creditoare	Debitoare	Creditoare	Debitoare	Creditoare	Debitoare	Creditoare	Debitoare	Creditoare
779.01.01	Venituri, bunuri si servicii primite cu titlu gratuit	0.00	0.00	0.00	0.00	1,009.48	1,009.48	1,009.48	1,009.48	1,009.48	1,009.48	0.00	0.00
781	Venituri din provizioane si ajustari pentru depreciere privind activitatea o	0.00	0.00	0.00	0.00	309,000.00	309,000.00	309,000.00	309,000.00	309,000.00	309,000.00	0.00	0.00
781.02	Venituri din provizioane	0.00	0.00	0.00	0.00	309,000.00	309,000.00	309,000.00	309,000.00	309,000.00	309,000.00	0.00	0.00
781.02.00	Venituri din provizioane	0.00	0.00	0.00	0.00	309,000.00	309,000.00	309,000.00	309,000.00	309,000.00	309,000.00	0.00	0.00
TOTAL	Total balanta	97,406,301.03	97,406,301.03	0.00	0.00	58,440,416.96	58,440,416.96	58,440,416.96	58,440,416.96	160,665,501.80	160,665,501.80	98,398,645.49	98,398,645.49
TOTAL		97,406,301.03	97,406,301.03	0.00	0.00	58,440,416.96	58,440,416.96	58,440,416.96	58,440,416.96	160,665,501.80	160,665,501.80	98,398,645.49	98,398,645.49

Conducatorul institutiei

Conducatorul compartimentului  
financiar - contabil

del 3979,01 - decontat - valoarea curenta